

photo: A. SCHIMMEL



NIIM

VOL
LOBRE
199 03 11

12131

INTERNATIONAL

BULLETIN DE LIAISON INTERNATIONAL

ANDRE SCHANDEL
14 RUE DU Docteur FRANCOIS
67 000 STRASBOURG

FRANCE

tél +fax -- 03 88 31 30 25
e:mail: andre-schandel@wanadoo.fr

Publication fondée en 1977 par A. Schandel, paraissant tous les deux mois

Abonnement 6 numéros 36 €
Tous les paiements au nom de A. Schandel
banque CME 67 code 10278 compte 00012175640
iban FR76 1027 9019 0000 0121 7564 065

USA +Canada : Peter BROCKS
9013 East Paradise dr.
SCOTTSDALE AZ 85260 6888 USA
brocksarizona@cox.net

GALERIE DES PORTRAITS

BROCHETTE TRANSALPINE

SCARDICCHIO POSA IACOBELLI SCOTIO
CHIARLONE

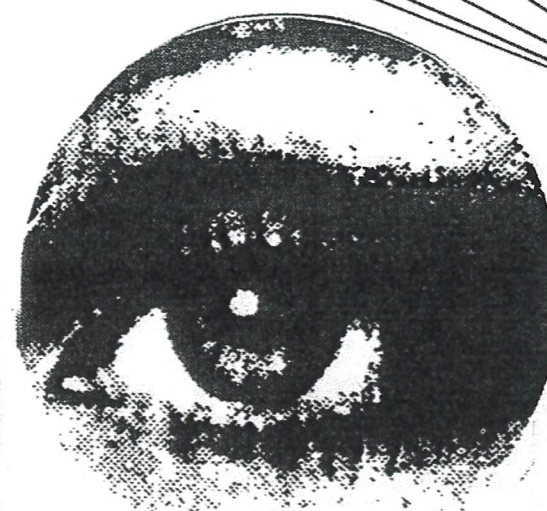
JE TIENS A REMERCIER, LA COLONIE
ITALIENNE
LA PLUS
NOMBREUSE
ETRANGERE
ET FIDELE
A VOL LIBRE.



12132

SOMMAIRE

EDITO



PAGE
12173

Car qu'est-ce que le vol libre ?

-Une activité sportive de compétition, de haut niveau ! -selon la FFAM, dans le cadre de compétitions, nationales et internationales, avec des championnats correspondants.

-Une activité de loisir, basée sur la réalisation d'un modèle que l'on fait voler en certaines occasions, mais où l'esprit n'est pas du tout à la compétition. Finalement c'est une question de choix

SELECTION EN EQUIPE DE FRANCE-

Mode de sélection pour l'équipe de France.

- Suivant les propositions et commentaires sur internet, à propos du mode de sélection de l'équipe, je me suis posé quelques questions de fond, personnelles, apportant un éclairage, venant hors du cercle des intéressés.

Avant d'entrer dans des détails techniques et de calendrier, bien d'autres aspects, déterminants, sont à considérer. Dans tous les cas, comme partout ailleurs dans le monde sportif et social, il faut noter le rôle principal détenu par l'argent. Bon, en vol libre nous ne craignons pas, de devenir des évadés fiscaux, en passant par l'équipe de France. C'est sûr !

On, voit bien, pour tous ceux qui sont candidats possibles ou volontaires, à une sélection en équipe de France, qu'ils sont confrontés, à la question des moyens directement par des dépenses ou indirectement par les congés à prendre.

Les avis sur le mode de sélection seront donc différents, selon les moyens dont on dispose

et de la souplesse dans la disponibilité des congés.

En poussant plus loin, on peut dire selon que l'on soit riche ou pauvre (modéliste vol libre) et selon la situation géographique, les avis ne sont et ne seront jamais les mêmes.

Nous avons actuellement à travers le monde, avec la Coupe du monde FAI, l'exemple parfait de cet aspect de modéliste riche, libre de parcourir en latitude et longitude le monde. Ces compétitions, se déroulent en cercle fermé, dans une communauté d'initiés, peut être sectaires !

La Coupe du monde est le véritable championnat du monde. Inévitablement le modéliste "modeste" français ou autre n'a plus aucune chance d'y apparaître aux premières places. Voir les classements, californiens, australiens, ukrainiens, israéliens,

Dans le même registre, voir les derniers ch. du monde de Mai en Argentine, l'aspect financier, plombe, empêche la participation d'équipes complètes, et laisse un modéliste aisé, représenter seul son pays.

Sur trente trois pays présents en Argentine, seules neuf équipes étaient au complet. dans ceux-là mêmes, Allemagne par exemple, on a dû puiser dans les profondeurs des

SUITE 12142

12133

1911 / 2011

100 ans de Coupe Wakefield (suite et fin)

Jean-Pierre Di Rienzo

Avant d'entrer dans le vif du sujet, des compléments d'information s'avèrent nécessaires à souligner.

J'ai oublié, mea culpa, de mentionner que :

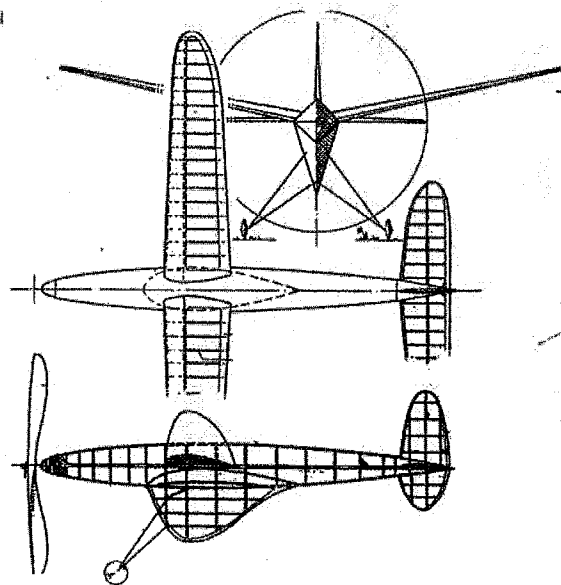
- lors de l'établissement du 1^{er} règlement de 1927, tous les moyens de propulsion étaient autorisés
- dans la rétrospective de l'année 1938 : modification du règlement par adjonction d'une nouvelle clause : la surface du stabilisateur est limitée à 33% de la surface de l'aile. Cette mesure ayant pour but d'éviter l'"invasion" des modèles de formule tandem, inaugurée en 1937 par l'allemand Paul Armes.

Un ami modéliste, que je remercie, m'a envoyé un document stipulant que le modèle de J.Ehrhardt, gagnant de la Coupe 1931 était équipé d'une roue libre. Document qui contredit de nombreux chroniqueurs, qui proposent les dates de 1935 ou 1936 pour la victoire d'un wakefield équipé d'une roue libre. Information à vérifier.

1948

La première édition, depuis la signature de l'armistice le 8 mai 1945, fut disputée le 27 août à Akron, dans l'état de l'Ohio, aux États-Unis, comme le prévoyait le règlement.

Si les deux derniers vainqueurs avaient concouru avec des modèles "modernes", c'est à dire double dièdre et hélice repliable, le vainqueur britannique R.Chesterton présentait un appareil qui paraît d'une technique "ancienne" : ailes à simple dièdre, hélice en roue libre (très populaire outre Manche). En fait, sous cette apparence rétrograde se cachait un modèle (document ci-dessous) remarquable de conception, dessiné par Ted Evans grand spécialiste anglais de cette catégorie.

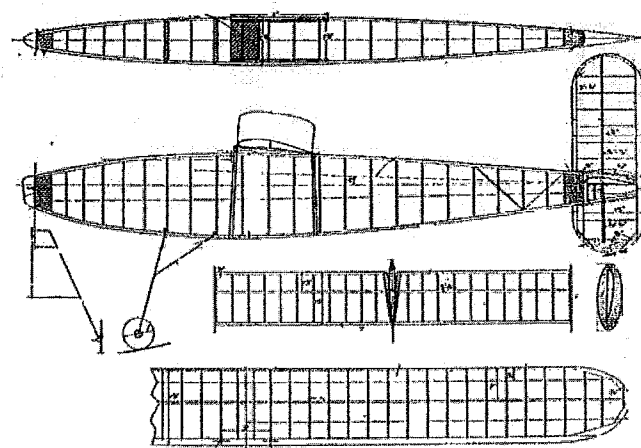


Les trois axes de référence moteur, aile et stabilisateur étaient confondus avec l'axe du fuselage. De plus la trainée générée par l'aile était équilibrée par une quille style bateau. De ce fait la résultante des forces de trainée passait également par l'axe du fuselage. Ces deux conditions permettaient d'annuler le couple cabreur généré par la puissance de l'écheveau moteur et une aile en

position surélevée, sur cabane. L'axe d'hélice, étant calé à 0°, annule les vibrations, la montée s'effectue sous un angle constant et le rendement de l'écheveau est maximum. Doté d'une envergure de 1,12m, d'une longueur de 0,94 m il était tracté par un écheveau de 120 grammes pour un poids total de 235 grammes.

1949

Ce fut de nouveau sur le terrain de Cranfield que se déroula le 31 juillet la Coupe Wakefield, dans des conditions météo exécrables : froid et vent soutenu. La victoire du finlandais Aarne Ellila marqua la fin de l'hégémonie anglo-américaine. Unique représentant de la Finlande, alors que 18 autres nations alignaient 91 concurrents, A.Ellila s'octroya la première place avec une moyenne de 183,3 secondes, soit seulement 3,4 secondes de plus que l'italien E.Sadorin. Pour la première fois dans l'histoire de la Coupe Wakefield une représentante du sexe "faible" Madame Pin concourait, et représentait la Principauté de Monaco.



L'appareil du vainqueur (document ci-dessus) d'une envergure de 1,18m pour 0,99m de longueur, fuselage carré, dérive et stabilisateur de surface

12134

importante, équipée d'une hélice en roue libre et d'un simple dièdre, avait été construit 10 ans plutôt. Ce qui explique sa technique "ancienne", mais très efficace comme nous allons le constater.

On peut noter sur le plan que ce modèle était équipé de deux écheveaux disposés parallèlement, l'un au dessus de l'autre en aller-retour, liés entre eux par un jeu de pignons disposés à l'arrière du fuselage, donc déroulement simultané des 2 écheveaux, permettant ainsi de régulariser le déroulement de l'écheveau.

Poids de l'écheveau : 130 grammes pour un poids total de 280grammes.

1950

Pour la première fois, depuis la France en 1938, la Coupe Wakefield se déroulait sur un sol, qui n'est pas d'origine anglo-américaine.

Se disputant le 24 juillet à Jämsilä, centre national de vol à voile finlandais situé à 200 kilomètres au nord de la capitale Helsinki, cette édition vit la victoire de : Aarne Ellila, pour la deuxième année consécutive. A.Ellila (document ci-dessous) concourait avec le même appareil, légèrement modifié. Ce wake avait subi une sérieuse cure d'amaigrissement (247 grammes prêt à voler) plus aérodynamique, caréné au niveau de l'aile (simili cabine recouvrant l'extrados de l'aile), doté de 135 grammes de caoutchouc toujours disposés en deux écheveaux, en aller-retour. Il réalisa une moyenne de 244 secondes.

Pour la petite histoire signalons que l'organisateur avait prévu deux séries de vol : de 19h à 23h et 1h à 2h. Seize nations étaient représentées par 63 concurrents. La FAI/CIAM se substitua, à partir de 1951, à la SMAE, qui officiait depuis 1927, pour l'organisation la Coupe Wakefield.

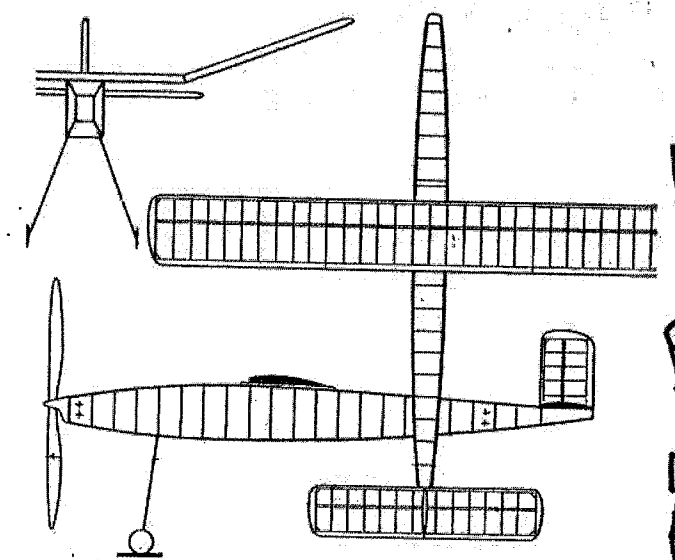


1951

Le règlement subit d'importantes modifications :

- surface alaire totale, aile plus stabilisateur, comprise entre 17 et 19 dm²
- poids total mini en vol : 230 grammes
- maître couple mini, quelle que soit la longueur du fuselage : 65 cm²
- 3 vols limités à 5 minutes pour l'établissement du classement, mais en additionnant les temps
- catégorie devenant officiellement " championnat du monde "

Pour la deuxième année consécutive le centre de vol à voile national de Jämsilä voyait se dérouler une édition de la Coupe Wakefield. Comme en 1950 le 1^{er} round se déroula le soir, à 19h30, et les deux autres à 21h et 3h du matin : la mythique soleil de minuit. Les 52 concurrents, représentant 11 nations, débutaient ce concours par une météo calme : vent faible, mais humidité latente qui détendait les entoilages, et une légère brume. Le vainqueur, de nouveau, fut un modéliste " local " le suédois Sune Stark, qui réalisa une moyenne de 705 secondes en trois vols. Le modèle de Sune Starck (document ci-dessous) était d'un grand classicisme : envergure de 1,06 m, longueur de 1,04 m, aile à double dièdre, poids en ordre de vol de 239 grammes. L'ensemble moteur était composé, comme le modèle vainqueur des deux précédentes éditions, d'une hélice en roue libre, entraînée par deux écheveaux en aller-retour et équipé de 127 grammes de caoutchouc.



1952

La Suède, patrie du dernier vainqueur organisa cette 17^{ème} édition de la Coupe Wakefield, sur l'aérodrome de Norrköping, les 10 et 11 juillet. La participation était en très nette progression avec 17 nations représentées par 74 concurrents.

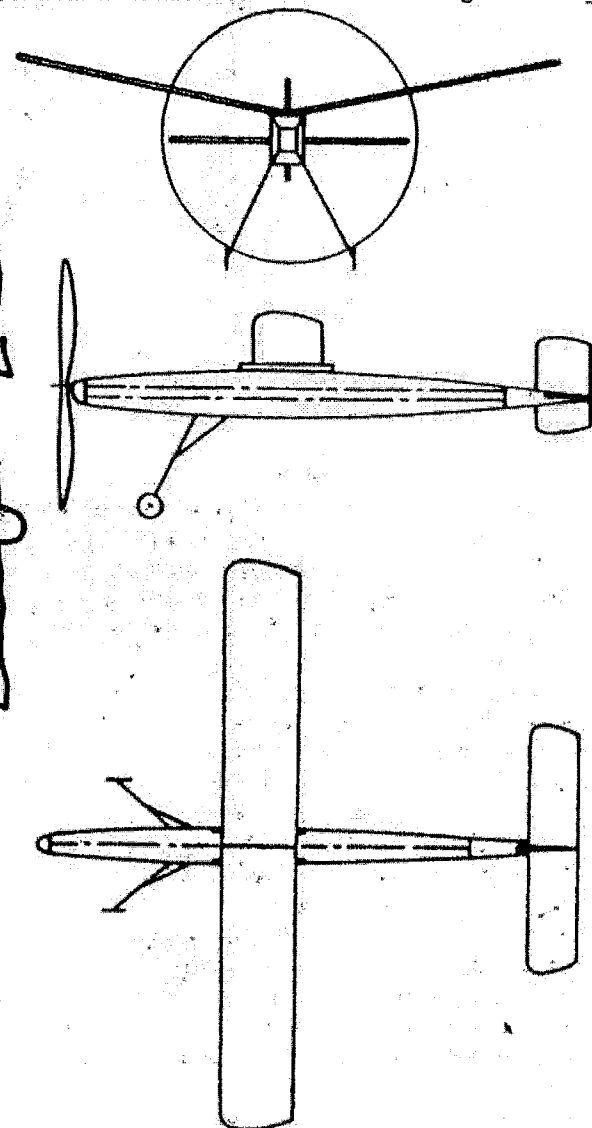
Mêmes latitudes, mêmes conditions de vol : 1^{er} round prévu à 20h le 10 juillet, puis 2^{ème} round à 2h et 3h30 le lendemain matin.

En fait, tout se déroula de 2h30 à 6h ce matin du 11 juillet, suite à d'importantes précipitations la veille.

12135

Les entoilages détendus par l'humidité ambiante, malgré les nombreuses couches d'enduit, ne permettaient pas d'envisager des performances "honnêtes" pour les premiers concurrents à voler. Le vent, qui s'était levé à partir du 2^{ème} round, perturba les vols mais, permit un assèchement de l'humidité ambiante et de ce fait de l'entoilage.

La victoire d'un modéliste suédois n'étonna personne. Il comptabilisa un total de 810 secondes, avec deux maxi à 300 secondes sur les 6 maxi qui furent réalisés lors de ce concours, lors du 2^{ème} et surtout lors du 3^{ème} round. Sur la deuxième marche du podium, un autre suédois était présent : J.Nilborn. Arne Blomgren concourait avec un modèle classique (document ci-dessous) inspiré de la technique finlandaise. Fuselage carré de 1,04m de longueur, ailes à simple dièdre de 1,06 m d'envergure, hélice bipale en roue libre entraînée par un double écheveau en aller-retour accusant 155 grammes.



1953

La FAI ayant modifiée la clause, stipulant que le pays organisateur serait le pays du dernier vainqueur, si celui-ci n'est pas en mesure de prendre en charge l'organisation, ce sera en Grande Bretagne que se déroulera la Coupe. Ce fut à Cranfield, Grande Bretagne, que se déroula la Coupe Wakefield 53,

conjointement avec les motomodèles. Les conditions météo furent exceptionnelles, faisant oublier les désagréments climatiques de 1949.

Pour la première fois dans l'histoire de la Coupe un Fly-off fut organisé, afin de départager les trois modélistes ayant réalisés trois maxis à 300 secondes. Il faut remarquer que 66 maxis furent enregistrés : un record.

Le premier à se poser fut l'argentin E.Scotto crédité de 164 secondes, suivi par le Britannique H.O' Donnell posé à 380 secondes, puis en dernier l'américain J.Foster à 445 secondes.

Ce classement aurait dû être entériné, mais voilà !!!

Un fait troublant s'est passé, que nous conte J.Morisset dans le MRA n° 175 :

" Foster partit le 1^{er}..... Pendant ce temps H.O' Donnell claquait 2 brins. Il dut redérouler son écheveau, réparer et repartir. Mais le délai des 3 minutes, allouées pour le départ, était écoulé. Les réclamations fusaient déjà que son modèle amorçait une montée impeccable

Après discussion du jury une solution bâtarde, mais politique, fut adoptée à la suite des réclamations contre le départ tardif de O'Donnell : les trois modélistes sont classés ex-æquo, l'américain J.Foster étant le détenteur de la Coupe. Sur le plan sportif pur, pour tout le monde, J.Foster est 1^{er}

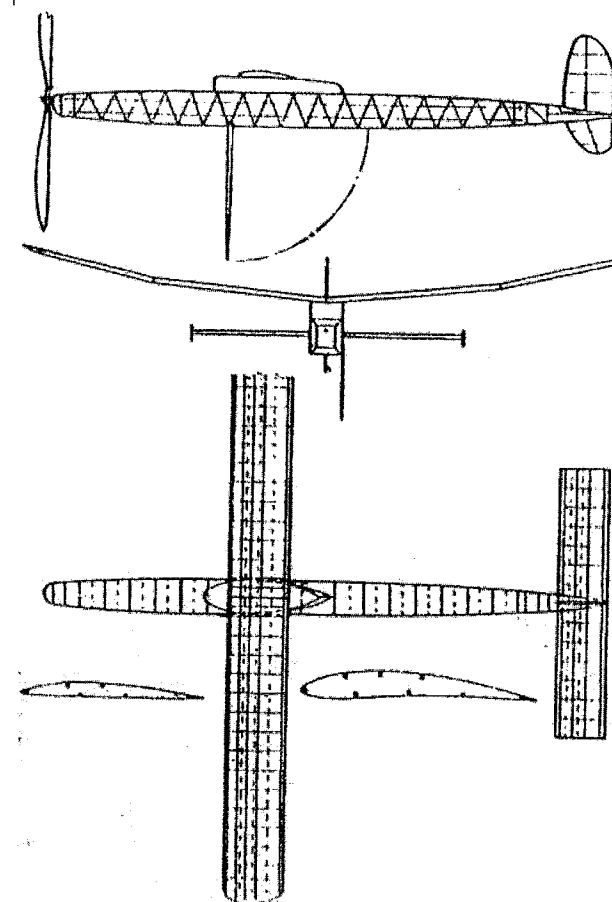
Autre fait exceptionnel la présence de deux concurrentes, Mme Ferber, qui représentait la Belgique, aidée de son époux et Mme J.Samaan. Mme Freber se classa 5^{ème}, alors que son époux ne termina que ... 42^{ème}. Quant à Mme Samann, première classée de l'équipe allemande elle, s'octroya la 8^{ème} place.



Mme Ferber aidée de son époux au décollage lors du 2^{ème} vol.

La technique américaine était impressionnante, selon les modélistes présents : le modèle de J.Foster (document ci-dessous) d'une envergure de 1,22 m, une longueur de 1,09 m, équipé d'un double écheveau avec renvoi à engrenages à la queue de l'appareil, ne pesait que 90 grammes (structure) et était emmené par 170 g de caoutchouc !!!! une immense hélice, pour l'époque, de 560 mm de diamètre et surtout bi-pale repliable, une première, complétait la fonction motorisation.

12136



1954

Afin de stopper la course folle à l'allègement des structures et l'augmentation de la masse de gomme un nouveau règlement fut instauré par la FAI :

- masse maxi du caoutchouc : 80 grammes
- suppression du maître-couple
- 5 vols limités à 180 secondes
- toutes les autres clauses restent inchangées

Les championnats du monde, catégorie motomodèles et wakefields, organisés aux Etats-Unis sur la base militaire de Suffox County, sur la cote est à 150 kms de Nex-York se déroulèrent les 26 et 27 juillet. Les conditions météo excellentes, vent faible et thermiques puissantes, permirent des performances exceptionnelles. Un nombre de maxi impressionnant fut réalisé. La limitation à 80 grammes de la gomme n'avait pas limité les performances.

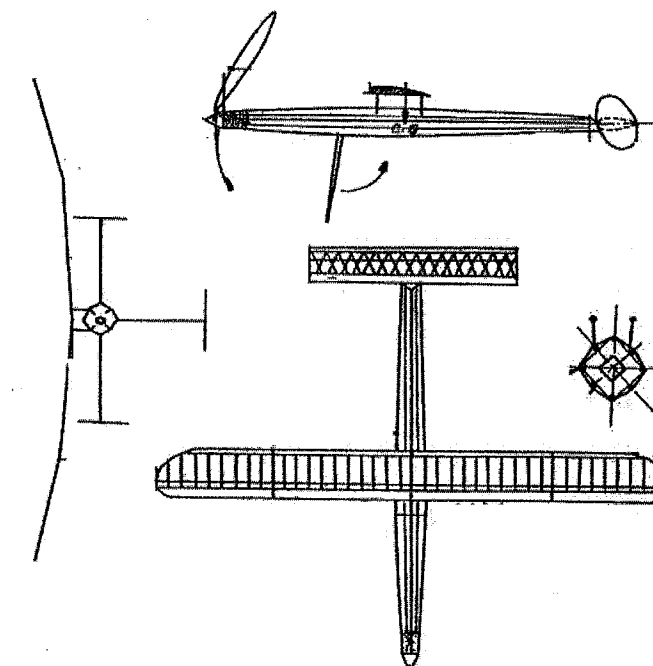
Malheureusement peu de modélistes, ne résidant pas sur le continent américain (nord et sud) étaient présents. Seulement 28 concurrents furent classés, représentant 9 nations dont le Guatemala et le Japon pour la première fois. Aucun concurrent français, même en proxy, n'était présent.

Les modèles étaient d'excellentes factures, tant par la construction que les réglages. Beaucoup de modélistes avaient conservé un moteur à deux écheveaux. Les hélices mono-pale ou bi-pales étaient majoritaires.

Le vainqueur fut un modéliste australien, pour la première fois, Alan King qui réalisa 5 maxis. Il précédait le britannique C.Jackson crédité de 4 maxis et un vol, le 1^{er}, à 146 secondes.

12137

Le wake d'Alan King (document ci-dessous) témoignait d'une recherche approfondie au niveau aérodynamique, bien que de conception très classique : monopale repliable et bi-dérives. Envergure de 1,25 mètre, longueur de 1,06 mètre, mono écheveau entraînant une hélice de 500mm de diamètre et poids total en ordre de vol de 240 grammes complétaient les caractéristiques de ce modèle.



1955

Pour la première fois dans l'histoire du modélisme les championnats du monde réunissaient les trois catégories "reines" : planeurs, motomodèles et wakefields. Ces championnats furent organisés, début septembre, sur l'aérodrome militaire franco-américain de Finthen, près de Mayence.

Le concours Wakefield, disputés le 5 septembre, permit à 70 concurrents, représentant 22 nations, encore une première, de se mesurer à armes égales. Comme en 1954 les conditions météo furent idylliques : vent faible, température douce et ascendances faibles mais régulières. Le nombre de maxis réalisés en fut une preuve indéniable : 180 maxis sur 334 vols chronométrés.

Suite à cette pléthore de maxis un fly-off réunissant 7 prétendants, une première, n'étonna personne.

Au point de vue technique il faut noter une nette tendance aux grands allongements, aux fuselages plus longs et devenant plus fin aérodynamiquement.

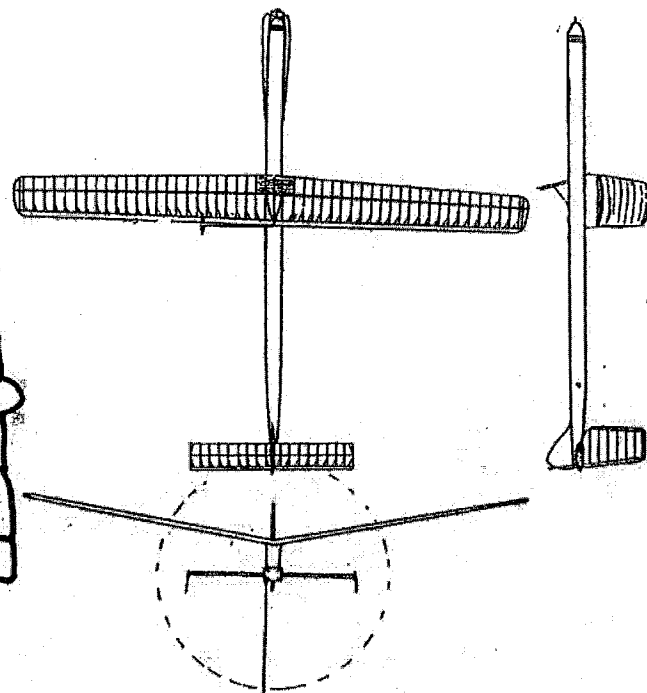
La roue libre perd du terrain, la majorité des concurrents ayant opté pour une hélice mono-pale et surtout bi-pales repliables. Par contre, concernant la solution mono ou bi-écheveau, aucune des deux solutions ne gagne du terrain : les deux solutions étant en nombre quasi identique.

L'allemand Gustave Samann s'octroyait le titre en réalisant 5 maxis à 180 secondes et le fly-off à 315 secondes. Son modèle (document ci-dessous) présentait une particularité unique ??? l'inclinaison des ailes, dans le plan horizontal, vers la droite de 2°, virage à droite bien entendu.

12137

D'une envergure de 1,28m, à dièdre simple elles étaient dotées d'un allongement conséquent, pour l'époque, de 11,5. Une longueur de fuselage de 1,20 m, donc bras de levier arrière important, autorisait un stabilo de faible surface. Fuselage carré, coffré, muni d'une haute cabane, emprisonnant un mono écheveau, qui entraînait une hélice de 560 mm de diamètre.

Pour la petite histoire rappelons que son épouse fut 8^{ème} en 1953.



1956

Cette édition se déroula de nouveau en Suède, comme en 1952, mais sur le terrain d'aviation de Höganäs, le 19 août, conjointement avec les planeurs et motomodèles.

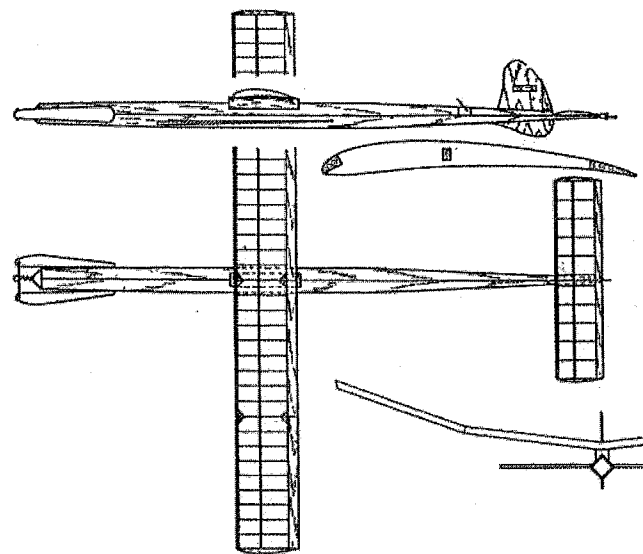
Participation en baisse avec 16 nations représentées par 58 concurrents et de nombreux proxy. Mais à noter la présence, pour la première fois d'une équipe soviétique.

Les conditions météo furent, de nouveau exécrables : pluie et vent soutenu, et en travers du terrain de vol. Les vols étant maintenant un nombre de 5, plus fly-off si nécessaire, le 1^{er} round fut fixé à 7h30. Malgré ces conditions particulières on comptabilisa un nombre non négligeable de maxis.

Le vainqueur fut de nouveau un suédois, Lennart Petersson, comme en 1952, mais pas le second.

L'équipe soviétique, manifestement, n'était pas venue pour faire de la figuration : ses meilleurs équipiers furent 5^{ème}, 8^{ème} et 9^{ème} et elle termina à la 2^{ème} place par équipe.

Le modèle du vainqueur Lennart Petersson (document ci-dessous) était très classique. Fuselage de 1,24m de long, carré sur diagonale, de faible section, coffré, très petite cabane, il logeait un mono écheveau qui entraînait une hélice bi-pales repliables de 470 mm de diamètre. Ailes très simples de conception et de structure, d'une envergure de 1,20 mètre, à double dièdre relativement prononcé.



1957

Suite à un désaccord, semble-il au sein de la CIAM, au sujet des modifications de certains points du règlement, cette 22^{ème} édition ne fut pas disputée en 1957, mais reportée en 1958.

1958

Les nouvelles clauses du règlement entérinées, par la FAI, n'étonnèrent pas les modélistes compétiteurs :

- limitation de la gomme à 50 grammes
- suppression du décollage, la dernière clause rescapée du règlement élaboré de 1928

Ce fut de nouveau à Cranfield, à 70kms au nord-est de Londres, sur l'aérodrome du collège Aéronautique, que la 22^{ème} Coupe Wakefield fut disputée le 4 août, ainsi que le championnat du monde de motomodèles.

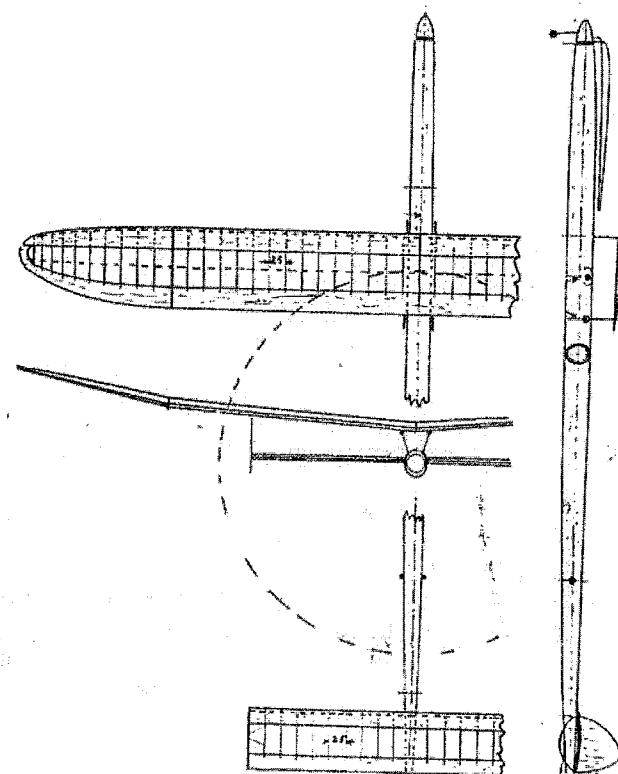
La première constatation, qui s'impose, fut le nombre de participants, 79 inscrits et 74 classés, représentant 24 nations : un record.

Conditions météo très "anglaises" : vent soutenu, et humidité. Et pourtant les maxis se compteront par dizaine à chaque série de vols, mais en diminution constante tout au long de la journée avec le renforcement de l'intensité du vent: 23, 24, 21, 12, 8.

La deuxième constatation concernait la qualité des modèles : de mieux en mieux finis et réglés. La technique progresse à grands pas. La tendance était toujours à l'allongement des voilures et des fuselages, utilisation des hélices bi-pales repliables et l'abandon du bi-écheveau. Le simple dièdre avait pratiquement disparu, recrudescence des coffrages d'extrados et des fils de turbulence collés à l'extrados. Au niveau du fuselage les entoilages papier ou soie, sur structure ouverte, perdaient du terrain face au coffrage balsa, voire tube de balsa roulé et même alu pour le japonais Nonaka, volant en proxy. La réduction de la hauteur des cabanes et la dérive axiale unique comptaient parmi les dernières innovations de ce concours.

Comme en 1954 le seul australien présent, remportait la Coupe : Réginald S.Baker. Son wake allait à l'encontre de certaines tendances : mono pale repliable de 600 mm de diamètre, bi-dérives et montée lente associée à un faible dièdre qui ne semblaient pas idéales dans ces conditions atmosphériques : rafales de vent. Rafales qui furent fatales à de nombreux concurrents. Et pourtant, il gagna avec une confortable avance de 34 secondes, et un total de 860s sur 900s possibles. Le fly-off ne fut pas nécessaire pour désigner le vainqueur.

Son modèle (document ci-dessous) présentait une envergure de 1,22 mètre, une longueur de 1,20 mètre, une cabane en cap de 12/10, fuselage balsa roulé et profil Benedek très creux.



1959

Cette année fut, pour tous les modélistes français, exceptionnelle et gravée dans leur mémoire : la 23^{ème} Coupe Wakefield se déroula en France, pour la deuxième fois, après celle de 1938.

Ce miracle devint possible grâce la volonté d'un modéliste sociétaire de l'Aéro-club de l'Aube, résidant à Brienne le Château : Marc Cheurlot.

Ce concours s'est disputé sur la base aérienne de l'Otan de Brienne. Les autorités militaires américaines, contrôlant la base, avaient aimablement prêté les infrastructures (terrain et bâtiments) et ce, malgré la présence de nombreux concurrents originaires de pays membres du Pacte de Varsovie.

L'organisation de l'évènement fut prise en charge par l'Aéro-Club de France, détenteur des pouvoirs sportifs auprès de la FAI. La réception et l'hébergement des 61 concurrents, représentant 23 nations, furent parfaits ainsi que les conditions météo ce 19 juillet : soleil et vent très faible, ce qui

contrastait avec les conditions rencontrées un an plutôt. En effet une avalanche de maxis confirma ce fait. A l'issue du 5^{ème} round 7 concurrents pouvaient prétendre à la victoire. Malheureusement, le fly-off fut une loterie, comme le confirmeront plus tard de nombreux observateurs. Les causes furent l'heure tardive et surtout le vent qui s'était levé en fin de journée. Les wakes se dirigeaient vers des obstacles (bâtiments, bois limitant le terrain) rendant difficile le chronométrage. Dans son reportage publié dans le MRA n° 246 J.Morisset mentionnait :

" Concernant le russe V.Zapachny il ne fait aucun doute que son modèle a été perdu de vue à 198 secondes (il était entoilé de papier de couleur verte, il finira 5^{ème} Nds). Quant aux autres, de S.Zurad (Pologne, 4^{ème}) 230 s, à F.Dvorak (1^{er}) 285 s l'unanimité se faisait là-dessus : ils ont été classés à la chance "

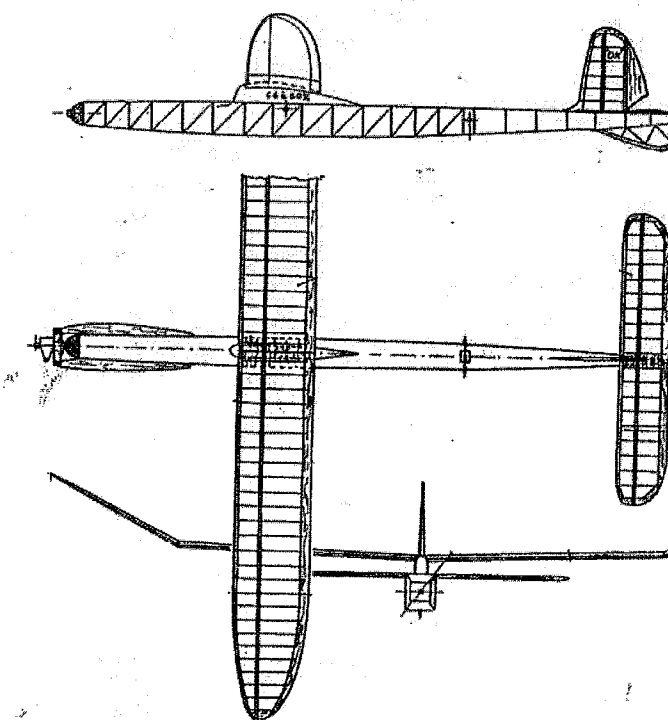
Coté technique les innovations les plus marquantes étaient : l'apparition de l'hélice à balayage annulaire (URSS) du pas variable par flexibilité des pales (URSS et Tchécoslovaquie) des tubes de protection du fuselage lors du remontage, du disque de protection des pales lors du remontage, des ailes en balsa plein (taillé) de R.Baker, le vainqueur sortant. Les fuselages moulés (cylindriques ou ovoïdes) étaient majoritaires ainsi que l'hélice bi-pales repliables, hormis quelques mono-pale repliable (France) et une bipale en roue libre (USA).

L'appareil du vainqueur, le tchécoslovaque Frantisek Dvorak (document ci-dessous) inspiré comme tous les wakes de l'équipe tchèque du XL.58 de leur compatriote R.Cizek, était très classique mais parfaitement construit et réglé.

Aile à double dièdre de 1,25 mètre d'envergure, entoilé sans coffrage, profil Naca 6409.

Fuselage court de 1,10 mètre de long, de section carré entoilé, mais de construction Warren.

Le raffinement provenait de l'hélice, de 630 mm de diamètre, à petit pas variable par déformation des pales.



réservistes.

Pourquoi ce rétrécissement ces amputations, des équipes, c'est simple le manque de moyens, ou si vous voulez, le vide au niveau des fédérations.

Nous ne connaissons pas officiellement la raison du manque dans l'équipe de France des représentants F1C, qui dans le passé, avaient été le fleuron du vol libre français.

En ce moment, dans tous les domaines de la société, gangrénée par des événements qui font les beaux jours des médias, et provoquent des colères, des indignations, c'est l'opacité totale dans presque tous les secteurs, qui en est à l'origine: la non transparence, le fric!

Dans des échelles moindres, mais également peu claires, nous ne savons pas trop ce qui se passe avec le soutien de la FFAM, dans l'organisation, l'exécution et le financement des championnats de France, d'Europe et du Monde au profit des participants sélectionnés.

Nous ne savons pas non plus, il serait intéressant de le savoir, quelles sont les dépenses personnelles de l'un et l'autre équipier de France. Déplacements, préparation, matériel, hébergement, assurances etc... C'est certainement variable... du coup le mode de sélection, envisagé, proposé, ou actuellement utilisé n'est pas forcément le même pour tous...

En faisant abstraction de tout cela, on arrive à une situation "nue, dépouillée" où seul les

SUITE PG-12147

JACQUES DELCROIX

Je crois que c'est Paillé qui a évoqué le problème des vieux que nous sommes ni l'on se réfère à notre âge. Le plus important est de garder une réelle capacité de réflexion, d'ouverture et peut être d'invention.

Quand j'avais dessiné mon Mico 35, MACH 5 10-3 j'avais choisi d'augmenter la dissymétrie de l'aile incontournable en vol d'intérieur. Ce modèle a fait les beaux jours du club d'ORLÉANS. L'idée était d'inscrire en courbe à gauche le modèle avec le couple maximum (avec celui-ci il arrive que les appareils partent tout droit et même à ^{droite} gauche)... les salles dans lesquelles nous faisons évoluer nos modèles ne sont pas souvent très larges...

Au moment de mes soixante quinze ans, à force de cogiter j'ai imaginé faire passer la dissymétrie habituelle de l'aile de 2 à 4 cm - ce qui me paraissait tout de même beaucoup - J'ai d'abord réalisé un F1L qui m'a permis de constater le bien fondé de l'idée.

Dans la foulée, j'ai dessiné et construit 1 F1M. Essai le 19 Avril. Jamais n'ai réalisé aussi bons premiers vols! Il est très

hard sans doute pour que cela paraisse dans un de tes deux derniers numéros, sans doute déjà programmés. En fait ça aurait pu être ma dernière "BONNE IDÉE" pour "vol libre".

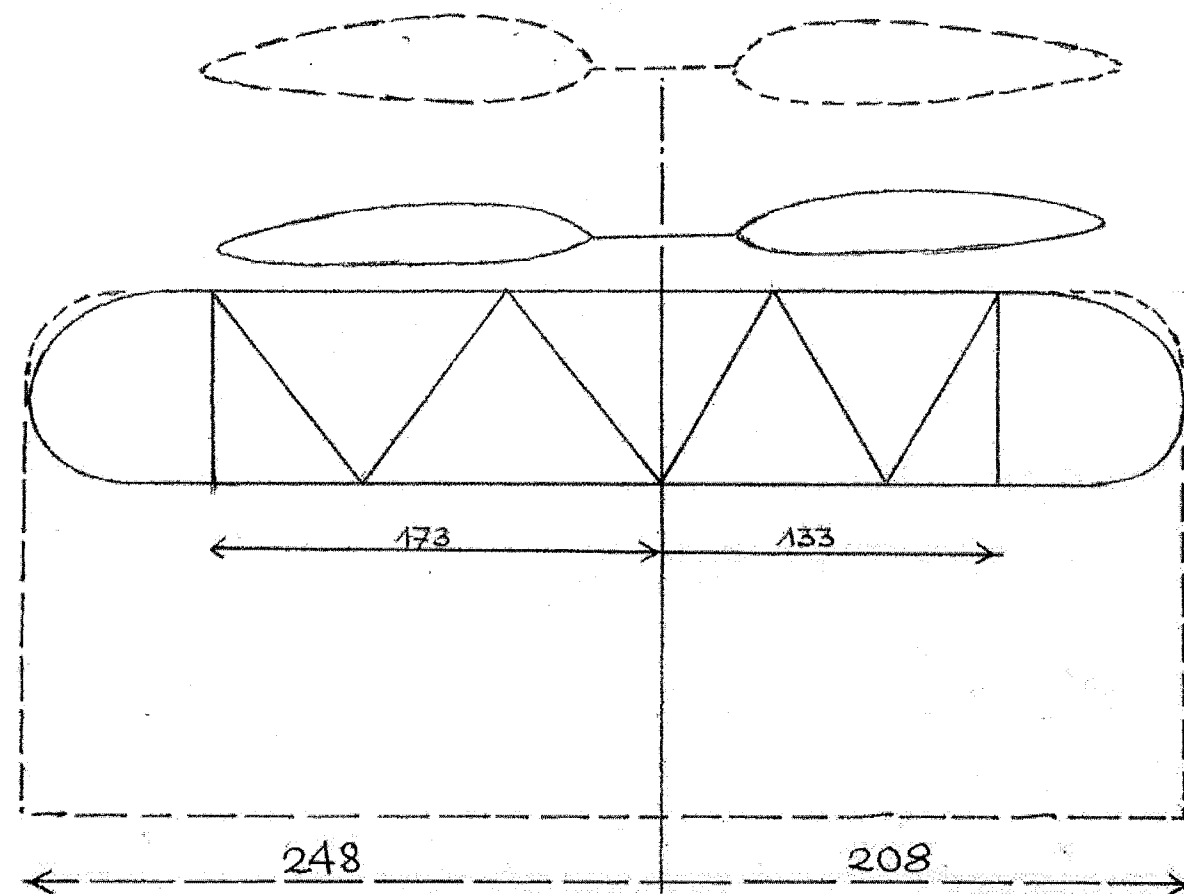
Mais ce n'est pas tout à fait tout.

Pourquoi pas une autre bonne idée?

J'avais presque oublié, mais elle paraît

bonne après les essais: AUGMENTER L'ALLONGEMENT du stabilo (au maximum suivant la Formule... ici F1L et F1M). Sans changer la corde, augmentation de la surface et parallèlement recul du centrage... amélioration de la performance (nous ne sommes pas en out door)

Si le bonhomme (moi) ne commet pas de maladresse de manipulation on verra bien à Mandres - les roses, début juillet s'il s'agit d'une sorte de trouvaille. Il me semble vraiment que personne n'a jamais essayé.

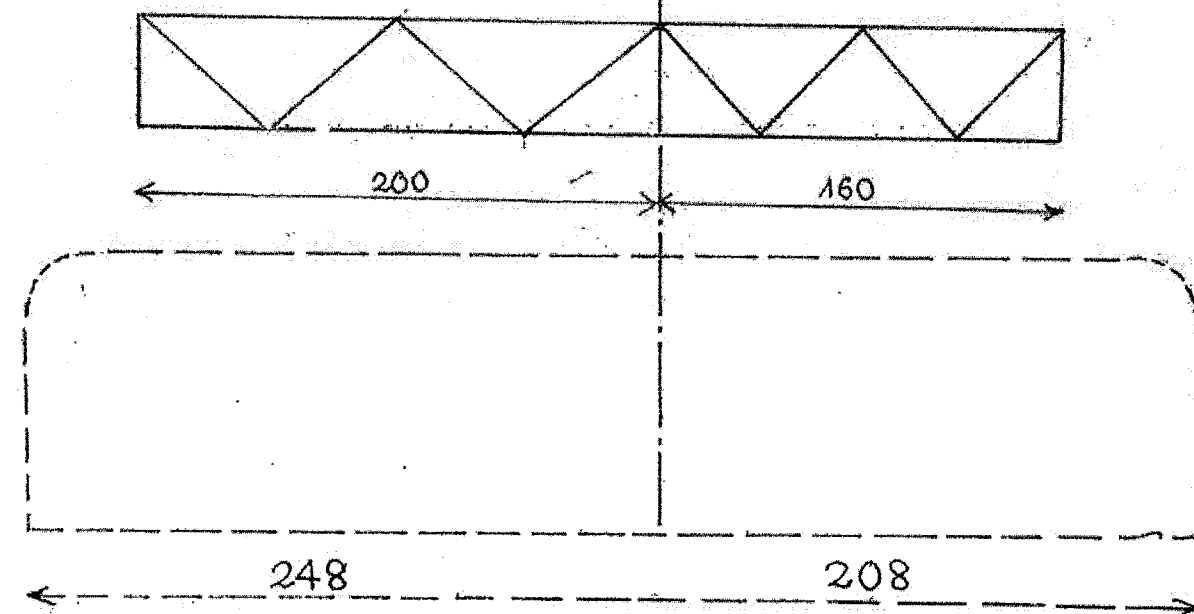


Echelle 1/3

Jacques DELCROIX

Evolution projection
trait continu F1L
pointillé F1M

a) dissymétrie portée à 40 mm.
b) allongement du stabilo
premiers essais concluents



12143

12142

VOI LIBRE

VOI LIBRE

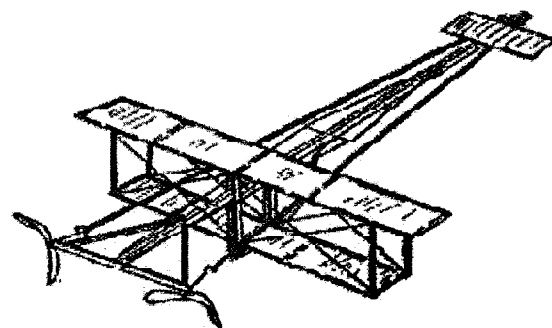
PREMIERS PAS ?

Une vidéo pour nous inviter à l'aile volante styro.
Par le site officiel AMA de l'Éducation aéro :
www.modelaircraft.org/education/fpg-9.aspx



<http://www.endlesslift.com/2011/04/wakefield-challenge-cup-competition-centennial/>

Ici
deux
autres
taxis
de ce
temps.
Déjà
on
trouve
des
boîtes
de



construction et des revues pour les passionnés. Et le nom de quelques vedettes commence à émerger... On peut noter que le Blériot "traversée de la Manche" a inspiré plusieurs constructeurs, et ce n'était pas un canard !

PERDUS... ?

...dans la variété des minuteriers, moteurs et autres gri-gri des nouvelles catégories ? Y a pas de honte, tellement c'est vaste. Un coup d'œil ici vous fait faire un petit tour de la question, en attendant que vous soyez devenu spécialiste autonome :

www.gregorie.org/freelife/index.html

Dans la profondeur des sites le langage est du type publicitaire, parfois... Soyez enthousiaste avec modération.

DÉCROISSANCE ... au mauvais endroit...

Le nombre de pratiquants du vol libre chez nos voisins d'Allemagne... suit une courbe régulièrement descendante... (comme chez nous ?) De 2001 à 2010 on passe de 615 à 301 modélistes. Parmi lesquels les juniors et cadets vont de 278 à 74. Source Thermiksense d'avril. Il s'agit bien entendu des inscrits aux compétitions. Décroissance linéaire chez les seniors, plus sévère chez les jeunes au début de la décennie.

VOL LIBRE TRIMESTRIEL

Certains ont pu avoir une idée du n°1... pour les autres, voici un extrait du sommaire prévu.

La confrontation mondiale des super-F1A, entre quelques leaders de la chose, Koglot, Van Wallene, Stamov, Abad, Findahl, Rotteveel... Lost Hills en février 2011... avec un vaste interview.

La planeur AS-25 de 1941 présenté par Emmanuel Fillon et son crayon magique.

Des notes de construction d'aile, légère et cool, par David Mills.

Un classique de l'optimisation balsa : Georges Matherat avant le plastique, et son stylo magique.

25 profils d'aile de Coupe... tous valables ?

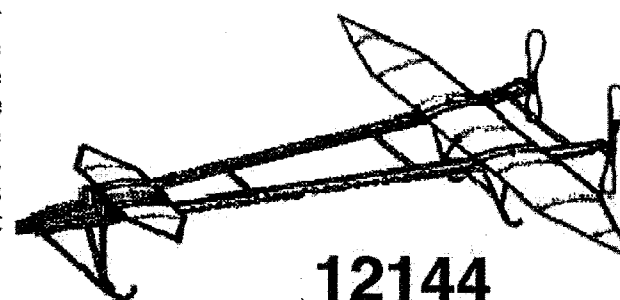
Comment dessiner un F1E en tenant compte des météo ? Du fond, un peu de calcul, avec l'as Slobodan Midic.

Un petit coup d'œil rétro... déjà... le F1A se Stamov en 1991, avant les électroniques.

Les P30 au superbe anniversaire de Sisteron 2011.

Une page des Clubs. Et une des Astuces Internet.

F1Q : des limiteurs d'énergie?



12144

CENTENAIRE EN OR...

5 juillet 1911 : premier concours mondial doté de la Coupe WAKEFIELD. Depuis lors, la wakefield est devenue le plus vieux challenge du petit monde du vol libre, et le développement des taxis du même nom n'est pas terminé. Il fallait fêter ça. Un des plus fertiles auteurs des listes Internet vol libre propose un concours postal pour la mémoire et le plaisir... trouvez cela ici :

www.endlesslift.com/2011/04/wakefield-challenge-cup-competition-centennial/

Et de quoi remplissait-on le ciel, dans ces années-là ? De magnifiques bimoteurs canards dont une idée ci-contre. Il existe toujours des amateurs pour eux, et des concours. Aux USA, On va tâcher de remonter le plus possible vers les débuts, et ce sera un des objectifs du Centenaire : plans, hélices, organisation, etc.


Pour le concours lui-même, les amis non-Internet auront eu un handicap plutôt lourd : il fallait voler avant le 5 juillet 2011. et se documenter donc, puis construire, puis régler... Quelques jours après l'annonce le croquis ci-contre donnait une idée de ce qu'il fallait faire... profil planche entre autres détails qui vont nous surprendre.

RENDEZ-VOUS

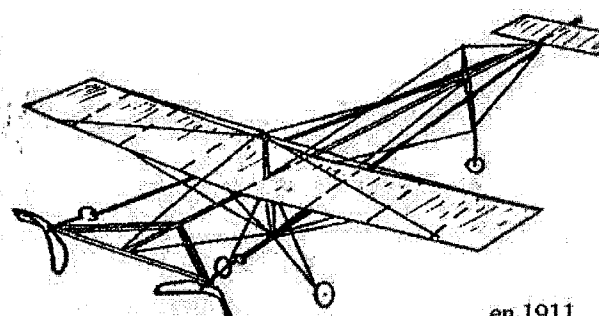
Maousse, le festival que nous concocte Ansgar Nüttgens, un ami allemand actuellement moins pris par sa profession... Coupe du Monde F1A, B et Q, Challenge F1G, sunrise, le tout sur un weekend élargi, avec en plus le démarrage d'un Challenge F1H européen. L'organisation est impressionnante, à grand renfort d'Internet, voir ici :

www.creasus.com/ikarus/

C'est même traduit tout en français, grâce à l'atelier technique de ... Vol Libre.



de nos jours...



Twining Monoplane

en 1911...

"VOL LIBRE TRIMESTRIEL"

Le numéro 1 est sorti, à temps pour être présenté en avant-première au Championnat du monde à Embalse. 40 pages, contenu éclectique, des nouvelles plutôt vieilles évidemment... il fallait faire vite, donc on a fait sans pouvoir trop figurer. Ce sera mieux présenté au numéro 2, et l'apport de chacun des lecteurs de la présente page définira le plus croustillant du contenu.

Dès à présent vos participations peuvent être envoyées, nouvelles, topos et demandes d'abonnement, à :

J. Wantzenriether

6 rue de l'Eglise 57430 KAPPELKINGER

Le montant des abonnements... héhé, ça balance. Suivez bien : c'est imprimé et expédié en Australie, donc payé en dollars australiens. Lequel dépend en partie du dollar US, mais ça varie. Le change entre US et euros est pour l'instant gagnant en France, mais...? On va compter 30 euro l'abonnement annuel, en prévoyant une fluctuation... vers le haut, et modérément.

A noter que les 40 pages de chaque futur cahier donnent juste le poids maxi pour des frais de port mini. A noter encore que l'impression en noir-et-blanc est quasi obligatoire ; une seule image couleur fait grimper le tarif à des sommets himalayens. Pour ne rien cacher : on a même testé les affaires pour une impression faite en Chine (l'édition se faisant en Australie, et le contenu envoyé par Internet)... des fois qu'on aurait pu aussi mettre dans le coup des modélistes de là-bas.

En ce milieu avril le blog Internet "VLT" est en phase d'expérimentation. Pas tout simple, car il sera trilingue et on devrait pouvoir passer d'une édition à l'autre sans se casser la tête. Même remarque pour le site "VLT",

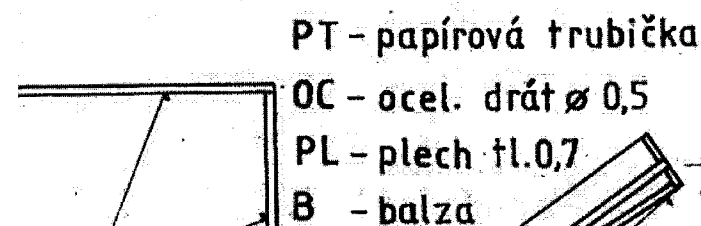
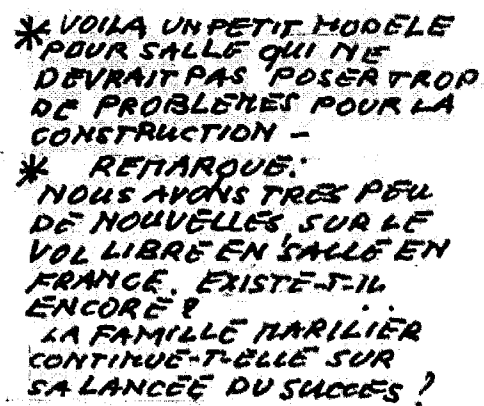

qui donnera le contenu par numéro, les tarifs et autres liens utiles, des documents tels Calcul du CG, Dictionnaire des termes du vol libre, etc. Notre spécialiste s'appelle Chris Stoddart, habite à Knoxville aux USA, et vous pouvez voir son travail ici (VLT en sera un sosie plus développé) :

<http://freelifequarterly.com/wordpress/>



12145

100



- temps , le score , réalisé
compterait .

Dans ce cas , le meilleur temps est réalisé par le meilleur compétiteuravec le meilleur modèle-acheté ou construit , , sans autres interférences liées à toutes les contraintes dont nous avons parlé plus haut

La ou les règles du concours de sélection, devraient donc être, les mêmes pour tous, en lieu, dépenses et temps.

Lieu, centre de la France, ce qui équilibre à

peu près les mêmes dépenses, Dates fixes d'une année à l'autre, la même chose devrait être valable pour les ch. de France. Organisateur unique et responsable la FFAM, prise en charge une fois la sélection assurée, totale, par la fédération, comme dans d'autres sports puisqu'on est de haut niveau

Bien nous savons d'avance que c'est de l'utopie, alors il faudrait peut être faire comme les

12147

Américains ou Anglais , faire appel à la générosité des modélistes vol libre , pour constituer une sorte de fond de solidarité destiné à l'équipe de France vol libre . . . Exemple , quatre cents (je ne sais pas quel est le vrai chiffre actuel) modélistes vol libre cotisent , vingt Euros - (8000 €) et certains sont prêts à faire des dons -nominatifs ou non - on aurait sans doute , la garantie de financer , une équipe complète , digne de représenter la France .

Bien, savons-nous
là aussi que c'est de
l'utopie ?

Si oui, nous
resterons là où nous
sommes actuellement
dans une certaine misère

..... Pour le mode de sélection les championnats de France devraient rester la base, avec peut-être un coefficient de majoration et dans l'année un concours Coupe du monde (en France ou à l'étranger) suite à ces deux composantes , le concours de sélection en lieu et date fixes , déroulement comme actuellement . L'obligation d'avoir une personne accompagnatrice , à ses frais , devrait aussi disparaître , elle génère un déséquilibre entre les candidats

Il est évident, que l'adjonction d'un ch de France suivi du concours de sélection, ne permettrait aucune récupération, en cas, de mauvais temps, casse, perte et autres obstacles.

En résumé, la question des FINANCES est celle qui dans tous les cas, est dominante et décisive.

Il faudrait gommer

5017E AG-12757

VOL LIBRE

ATTENTION

LIQUIDATION TOTALE ANCIENS NUMEROS VOL LIBRE

En prévision d'arrêt de la publication, et d'un déménagement probable, il est possible de faire l'acquisition d'anciens numéros VOL LIBRE en vrac mais non les mêmes, au prix de 1 euro le numéro plus frais de port (poste). Dans la limite des disponibles. Ce qui signifie 16 numéros (3 kg) = 16 € + 6,25 € Total 22,25 € en France.

Etranger Europe (5 kg) 25 numéros .25€ plus 8,23 € = 33,23 €

ACHTUNG

Totaler Ausverkauf von alten VOL LIBRE.

In Anbetracht eines probablen Umzug und dem Aufhören der Ausgaben, können vergangene Ausgaben (nicht die Gleichen) zum Preis von einem Euro plus Porto (Post) erhältlich sein 25 Ausgaben 25 € plus 8,35 € = 33,23 Euro.

ATTENTION

CHANGEMENT D'ADRESSE.

ACHTUNG

NEUE ADRESSE



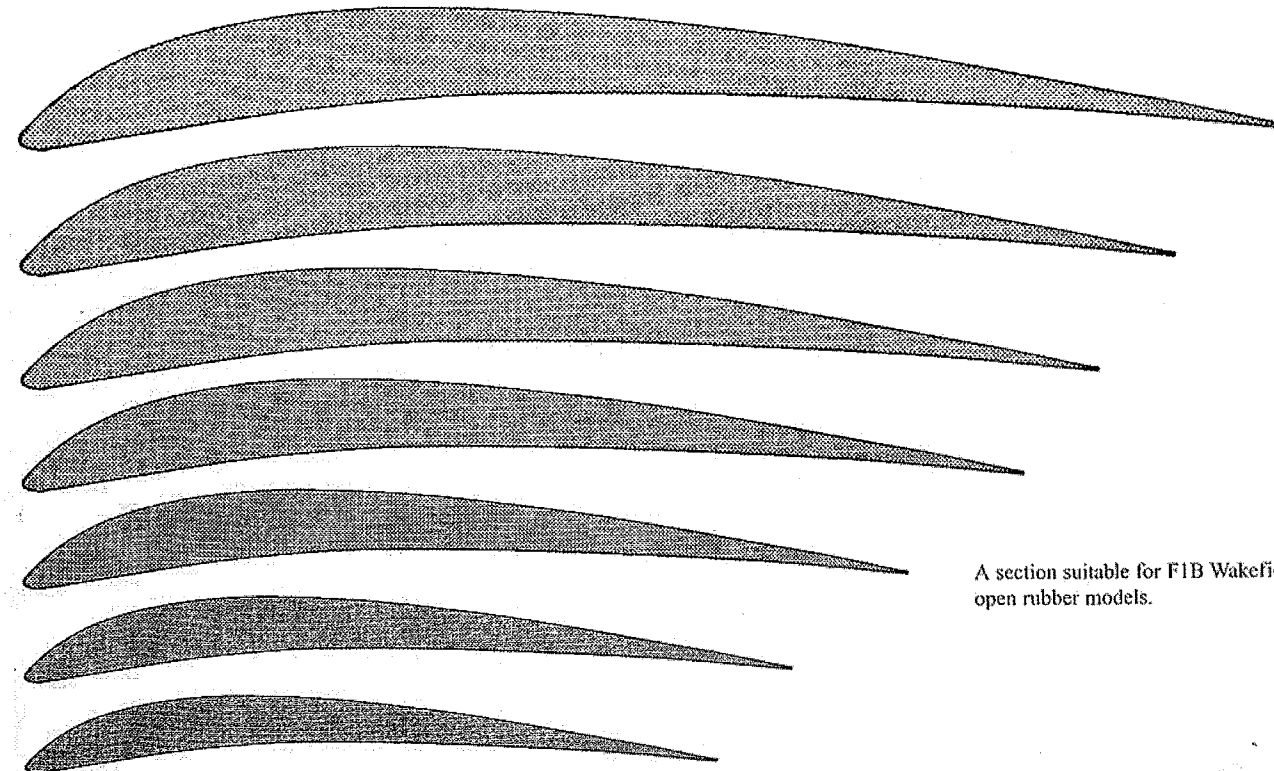
André SCHANDEL - 14 Rue du Docteur François
67 000 Strasbourg Robertsau - France

tél + fax 03 88 31 30 25
e mail andre-schandel@wanadoo.fr

12148

BENEDEK 3259B

Station	0	2.5	5	10	20	30	40	50	60	70	80	90	100
Upper	0	3.0	5.0	7.6	9.9	10.3	10.0	9.2	8.0	6.5	4.6	2.7	0.4
Lower	0	-0.4	-0.4	0.4	2.0	3.0	3.5	3.4	3.0	2.3	1.4	0.4	0



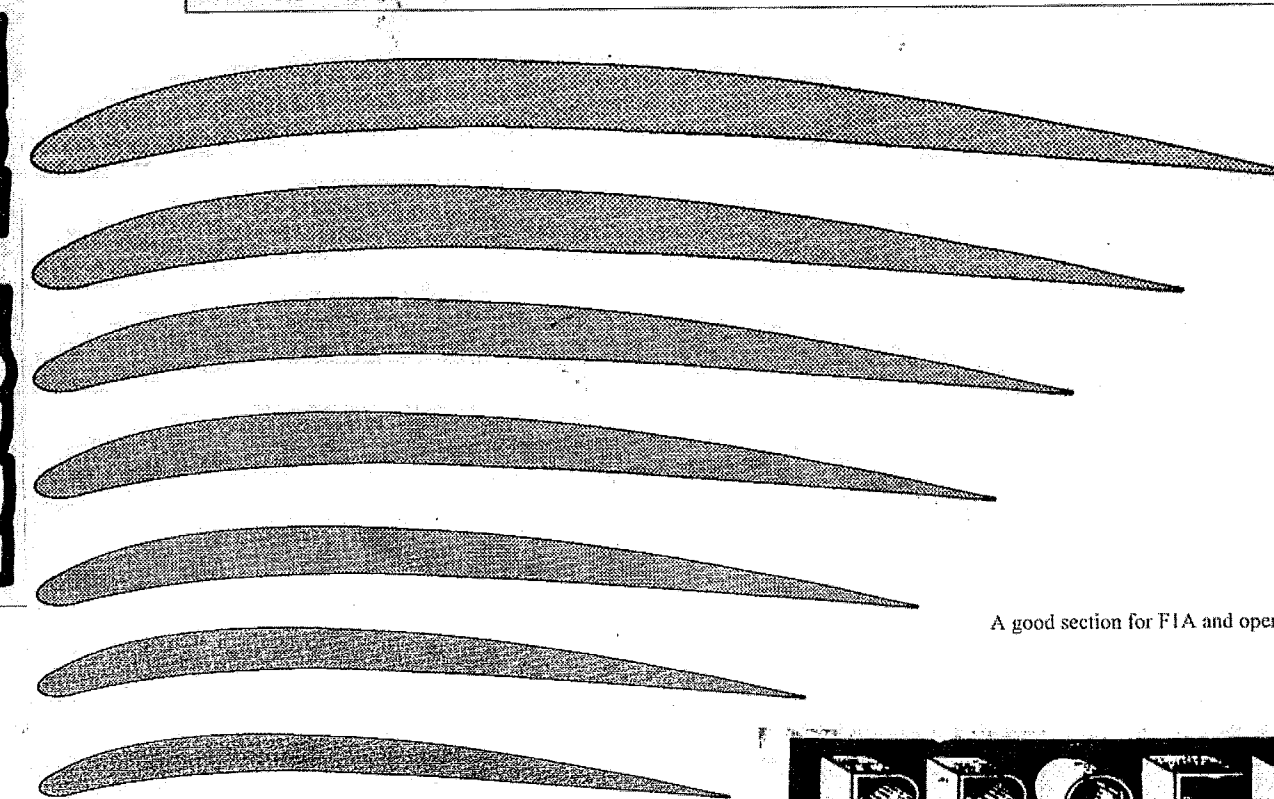
A section suitable for F1B Wakefield and open rubber models.

Traced by Allan Young

AIRFOILS No.24

MVA 123

Station	0	2.5	5	10	15	20	25	30	40	50	60	70	80	90	100
Upper	4.5	7.1	8.4	10.1	11.2	11.9	12.3	12.5	12.5	12.0	11.1	9.7	7.9	5.8	3.7
Lower	4.5	3.7	4.1	5.1	5.9	6.3	6.7	7.1	7.1	6.7	6.1	5.5	4.8	4.2	3.5



A good section for F1A and open gliders

12149



OH LA VACHE !

Cela devrait permettre également aux retenus, de réparer et se préparer tranquillement pour les compétitions internationales.

LE DEPLACEMENT PROGRESSIF INELUCTABLE DU MODELISME VOL LIBRE SUR LES TERRES AGRICOLES A OCCASIONNE DE LONGUE DATE DES RENCONTRES ENTRE MODELES AU SOL, MODELISTES ET VACHES EN ENCOS.

SI DANS LA PLUPART DES CAS CES RENCONTRES SONT PARFOIS COMIQUES, IL ARRIVE FREQUEMMENT QUE LES RUMINANTS CONSIDERENT QUE CES OUVIS TOMBES DU CIEL TOUT EN ETANT PAS VERTS SONT PAR LEURS COULEURS TURS A ETRE MANGES.

LA PAGE CIRCULANT MONTRANT QUELQUES BELLES VACHES BIEN DE CHEZ NOUS COMME NOUS LES RENCONTRONS AYANT L'AIR TRES ETONNE ET LA PANSE RONDE.

EN GRANDE BRETAGNE - ELLES NE SEMBLANT PAS ETRE DIFFERENTES ET ONT INFLUE A CE MODELE UN DEBUT DE MASTICATION LAISSANT PAR LA BAUE DES TRACES D'ADN... NON PAS DANS DES HOTELS! DOUVANT PERMETTRE AU PROPRIETAIRE LA POSSIBILITE DE RETROUVER L'AUTEUR DU DELIT...

AH LES VACHES! AVERTISSEMENT LA PERIODE DE PECHEGERE ACTUELLE PRIVANT CES BETES DE NOURRITURE ELLES SERONT D'AUTANT PLUS FRIANDES DE DELICATESES TOMBES EN MANNE DU CIEL.



ARGENTINE

EMBALSE WORLD CUP, ARGENTINA, APRIL 30 - MAY 1

F1B 67 flew

1	B Eimar	SWE	600	+300	+325
2	A Burdov	RUS	600	+300	+239
3	P Rossiter	AUS	600	+300	+231
4	V Urban	CZE	600	+300	+195
5	R Khuziev	RUS	600	+294	
6	R Peers	GBR	600	+226	
7	S Kuflik	ISR	600	+206	
8	A Ribchenkov	GEO	600	+192	
9	M Woolner	GBR	600	+158	
10	M Ysasy	ARG	598		
11	W Yunsheng	CHN	580		
12	A Milyutkin	RUS	578		
13	R Morrell	NZL	573		
14	R Blagojevic	SRB	570		
15	M Woodhouse	GBR	569		
16	L Horak	CAN	568		
17	J Chénau	FRA	564		
17	J Galvan	ARG	564		
17	B Sukhbat	MGL	564		

F1A 82 flew

1	R Koglot	SLO	1260	+300	+345
2	Y Titov	RUS	1260	+300	+277
3	S Makarov	RUS	1260	+300	+270
4	J Parker	USA	1260	+300	+269
5	I Bezak	SVK	1260	+300	+261
5	Y Kantipaylo	UKR	1260	+300	+261
7	B Moze	SLO	1260	+300	+241
8	S Kuflik	ISR	1260	+300	+218
9	B Bertolani	ITA	1260	+300	+192
10	P Findahl	SWE	1260	+300	+42
11	O Martinelli	ARG	1260		+283
12	Y Evdokimov	RUS	1260		+279
13	M Kosonozhkin	RUS	1260		+155
14	P Mitchell	AUS	1260		+8
15	H Olgun	TUR	1254		
16	S Rumpp	GER	1253		
17	Y Kraus	ISR	1252		
18	M Dvorak	CZE	1244		
19	V Morgan	AUS	1222		
20	E Buchar	ARG	1210		
21	R Gonzalez	ARG	1209		
22	G Sacchi	ITA	1207		

12152

12153

VOI LIBRE

Photo. Rembert

VOI LIBRE

Clasement

F1A Individual results

1	Yury Titov	RUS	1290	+300	+420
2	Ivan Bezak	SVK	1290	+300	+305
3	Per Findahl	SWE	1290	+300	+278
4	Roland Koglot	SLO	1290	+300	+261
5	Szilard Szijarto	ROU	1290	+300	+243
6	Nikolay Y Nikolov	BUL	1290	+300	+239
7	Anton Van Eldyk	NED	1290	+300	+229
8	Peter Allmuit	CAN	1290	+300	+224
9	Vidas Nikolajevs	CAN	1290	+300	+211

18	Vin Morgan	AUS	210	180	180	179	180	180	180	1289
19	Iurii Grushkovskiy	UKR	196	180	180	180	180	180	180	1276
20	Ansgar Nuttgens	GER	210	157	180	180	180	180	180	1267
21	Anibal Arigos	ARG	210	180	155	180	180	180	180	1265
22	Yuri Evdokimov	RUS	210	180	180	180	180	180	180	1264
23	Viktor Starnov	UKR	210	180	180	180	154	180	180	1264
24	Wojciech Slodmok	POL	210	157	180	180	180	180	170	1257
25	Roberto Rojas	CHI	210	180	180	146	180	180	180	1256
26	Yaron Kraus	ISR	210	180	180	143	180	180	180	1253
27	Paul Lagan	NZL	173	180	180	180	180	180	180	1253
28	Phil Mitchell	AUS	210	180	180	180	142	180	180	1252
29	Sergey Makarov	W/C	210	141	180	180	180	180	180	1249
30	Daniel Terlep	SLO	169	180	180	180	180	180	180	1238
31	Alas Dvorak	CZE	158	180	180	180	180	180	180	1235
32	Bertrand Pouzet	FRA	210	125	180	180	180	180	180	1235
33	John Carter	GBR	155	180	180	180	180	180	180	1234
34	Itai Shichman	ISR	210	180	180	180	180	180	180	1234
35	Martin Greub	SUI	210	124	180	180	180	180	180	1233
36	Francois Moreau	FRA	210	180	180	180	123	180	180	1229
37	Alejandro Bongioanni	ARG	210	180	119	180	180	180	180	1227
38	Peter Williams	GBR	210	180	180	180	180	117	180	1223
39	Tsvetan Bonchev	BUL	143	180	180	180	180	180	180	1223
40	Shlomi Rosenzweig	CAN	184	180	180	133	180	180	180	1217
41	Jari Valo	FIN	210	180	180	180	102	180	180	1212
42	Tahn Stowe	AUS	210	168	131	180	180	180	161	1210
43	Chimed Ganzorig	MGL	210	180	101	180	180	173	180	1204
44	Stefan Rump	GER	210	93	180	180	180	180	180	1203
45	Mikael Holmbom	SWE	210	180	108	180	180	180	156	1194
46	Guillaume Vaucelles	FRA	134	152	180	180	180	180	149	1175
47	Robert Hellgren	SWE	210	180	104	180	180	180	131	1165
48	Yalcin Hasan Olgun	TUR	210	180	55	180	180	180	180	1165
49	Osman Sevgi	TUR	210	180	85	150	180	180	180	1165
50	Bojan Moze	SLO	210	180	54	180	180	180	180	1164
51	Pekka Ronkanen	FIN	210	138	103	180	180	180	170	1161
52	Yang Lusong	CHN	130	180	118	180	180	180	180	1148
53	Michael Dvorak	CZE	210	171	34	180	180	180	180	1135
54	Michael Furman	ISR	156	180	71	180	180	180	180	1127
55	Miguel Gasitulli	CHI	202	180	180	128	147	180	109	1126
56	Helmut Fuss	AUT	210	180	155	115	180	180	95	1115
57	Giorgio Sacchi	ITA	210	180	4	180	180	180	180	1114
58	Borislav Bardarov	BUL	210	122	52	180	180	180	180	1104
59	Paolo Ghiselli	ITA	205	54	121	180	180	180	180	1100
60	Vasyil Bezchasnyy	UKR	210	180	86	180	180	180	83	1099
61	Jim Parker	USA	210	0	163	180	180	180	180	1093
62	Avirmed Amarjivshin	MGL	188	112	65	180	180	180	180	1085
63	Anders Klemetsen	NOR	0	180	180	180	180	180	180	1080
64	Robert Siffert	USA	210	108	138	180	180	78	180	1074
65	Piotr Chmielewsky	POL	187	54	94	180	180	180	180	1055
66	Adin Ramadanovic	BIB	0	180	180	180	180	180	152	1052
67	Benito Bertolani	ITA	19	137	166	180	180	180	176	1038
68	Peter Buchwald	DEN	140	120	180	180	180	180	15	995
69	Oliver Abaca	CHI	192	64	0	180	180	180	180	976
70	Gottfried Bachmann	SUI	179	180	80	59	180	180	90	948
71	Mathias Furber	GER	210	180	96	180	77	54	84	881
72	Chris Murphy	NZL	67	64	74	180	180	69	180	814
73	Cetin Kargin	TUR	210	180	21	91	180	124	0	806
74	Vladislav Urban	CZE	158	53	101	73	180	180	51	796
75	Sanja Tumor	MGL	11	180	76	180	78	61	180	766

Number of maximum in each round


Number of full scores up to each round

F1A team results

Country	Abbreviation	Total	Round by round team places	Team member places
1 Russia	RUS	3845	1 1 1 1 1 1 1 1 1 1	1 10 21
2 Canada	CAN	3797	11 7 2 4 3 2 2 2 2 2	8 9 40
3 Argentina	ARG	3784	1 1 5 5 4 3 3 3 3 3	17 21 37
4 Great Britain	GBR	3752	16 11 3 2 2 5 4 5 4 5	16 32 38
5 Australia	AUS	3751	1 5 4 3 3 5 4 5 4 5	18 28 42
6 Slovenia	SLO	3703	14 8 11 10 8 8 6 6 6 6	4 30 50
7 Finland	FIN	3663	1 9 7 7 10 10 7 7 7 7	11 41 51
8 Sweden	SWE	3649	1 1 9 9 7 7 8 8 8 8	3 45 47
9 France	FRA	3643	17 15 8 8 9 9 9 9 9 9	32 36 46
10 Ukraine	UKR	3639	9 6 6 6 6 6 6 6 6 6	19 23 60
11 Bulgaria	BUL	3617	18 14 14 13 12 12 11 11 11 11	6 39 58
12 Israel	ISR	3614	15 10 10 12 11 11 12 12 12 12	26 34 54
13 Poland	POL	3602	10 17 15 14 13 13 13 13 13 13	14 24 65
14 Switzerland	SUI	3472	13 12 12 15 15 15 15 15 15 15	15 34 70
15 USA	USA	3457	1 19 16 16 16 15 15 15 15 15	12 61 64
16 Chile	CHI	3358	12 16 17 17 17 17 16 16 16 16	25 55 69
17 Germany	GER	3351	1 13 13 11 14 16 17 17 17 17	20 44 71
18 Italy	ITA	3252	20 21 21 21 20 20 18 18 18 18	57 59 67
19 Czech Republic	CZE	3169	19 18 19 19 19 19 19 19 19 19	31 53 74
20 Turkey	TUR	3136	1 1 18 18 18 18 18 18 18 18	47 47 73
21 Mongolia	MGL	3055	21 20 20 20 21 21 21 21 21 21	43 62 75
22 New Zealand	NZL	2067	22 22 22 22 22 22 22 22 22 22	26 72
23 Slovakia	SVK	1290	23 23 23 23 23 23 23 23 23 23	2 5
24 Romania	ROU	1290	23 23 23 23 23 23 23 23 23 23	7
25 Netherlands	NED	1290	23 23 23 23 23 23 23 23 23 23	13
26 Serbia	SRB	1290	23 23 23 23 23 23 23 23 23 23	52
27 China	CHN	1148	29 28 29 29 29 29 29 29 29 29	56
28 Austria	AUT	1115	23 23 27 27 27 27 27 27 27 27	63
29 Norway	NOR	1080	0 30 30 30 30 30 30 30 30 30	66
30 Bosnia-Herzegovina	BIB	1052	0 30 30 30 30 30 30 30 30 30	68
31 Denmark	DEN	995	28 29 28 28 28 28 28 28 28 28	68

CHAMPIONNAT DU MONDE

9 AU 13 MAI 2011



Bei Betrachtung der Ergebnisse, der W.M in Argentinien, fällt auf, dass auf drei und dreissig Nationen, die teilnahmen, nur neun mit voller Mannschaft angetreten sind. Einige Länder hatten nur ein Teilnehmer, so Dänemark zum Beispiel.

In der Klasse F1C, ist die Wüste mehr und mehr grösser. Warum, muss man sich fragen? Is gibt, glaube ich zur Zeit zwei Gründe die am Niedergang dess Freiflugs auf der WM und Anderswo, verantwortlich sind.

12154

CHAMPIONNAT DU MONDE

F1B Individual results

1	Alexander Milyutkin	RUS	1320	+300	+347
2	Alex Andriukov	USA	1320	+300	+336
3	Mario Kusterle	ITA	1320	+300	+309
4	Shmuel Kuflik	ISR	1320	+300	+289
5	Davas Batzorig	MGL	1320	+300	+289
6	Or Shabat	ISR	1320	+300	+286
7	Radoje Blagojevic	SRB	1320	+300	+283
8	Pim Ruitjer	NED	1320	+300	+272
9	Paul Rossiter	AUS	1320	+300	+262
10	Viktor Starostenko	UKR	1320	+300	+259
11	Tony Mathews	CAN	1320	+300	+256

22	Andrzej Poczbob	POL	240	180	178	180	180	180	180	1318
23	Dong Kunjiang	CHN	240	180	180	180	180	174	180	1314
24	Bruno Murari	ITA	240	180	180	180	180	180	170	1310
25	Millan Novy	CZE	240	180	176	180	180	180	174	1310
26	Horacio Ortiz	ARG	240	180	180	180	180	169	180	1309
27	Mike Woodhouse	GBR	224	180	180	180	180	180	180	1304
28	David Saks	USA	240	180	180	180	163	180	180	1303
29	Kemo Bovio	ARG	240	180	180	180	180	162	180	1302
29	Jean Claude Chenau *	FRA	240	180	180	180	162	180	180	1302
31	Terry Bond	AUS	240	180	180	180	161	180	180	1301
32	Paul Beldam	CAN	220	180	180	180	180	180	180	1300
33	Svetozar Gostojic	SRB	240	180	180	180	162	180	173	1295
34	Robert Tymchek	USA	240	180	180	180	177	150	178	1285
35	Vladislav Urban	CZE	240	180	180	180	180	180	141	1281
36	Luka Hribar	SLO	240	180	180	180	180	180	140	1280
37	Russell Peers	GBR	240	180	180	180	180	180	129	1269
38	Gunnar Wivardsson	SWE	240	180	171	180	180	136	180	1267
39	Gary Pope	AUS	240	180	180	180	180	180	123	1263
40	Stanislav Skibicki	POL	240	180	180	180	180	180	122	1262
41	Anatoli Ribchenkov	GEO	240	180	180	180	180	180	118	1258
42	Walter Liberatore	ITA	240	180	180	180	144	154	180	1258
43	Zhang Hongjun	CHN	240	180	180	180	180	180	115	1255
44	Thorvald Christensen	SWE	240	180	180	180	180	180	113	1253
45	Vladimir Gainibasharov	RUS	240	113	180	180	180	180	180	1253
46	Roger Morrell	NZL	240	180	180	180	180	180	112	1252
47	Jan Cihak	CZE	200	180	180	180	180	169	163	1252
48	Dag Edvard Larsen	NOR	240	180	180	180	105	180	180	1245
49	Didier Barberis *	FRA	240	180	180	180	102	180	180	1242
50	Tomaz Hribar *	SLO	240	180	180	180	120	180	146	1226
51	Chimed Batbayar	MGL	240	180	180	180	180	113	149	1222
52	Marian Popescu	ROU	240	180	98	150	180	180	180	1208
53	Dieter Paff	GER	240	180	175	180	180	115	132	1202
54	Igor Zilberg	GER	240	180	180	113	180	126	180	1199
54	Claudio Fabris	ARG	240	180	152	174	142	131	180	1199
56	Eloise Rigault *	FRA	153	180	180	180	180	174	139	1186
56	Slavko Savic	SRB	240	180	180	180	103	134	169	1186
58	Vasile Viorel Salistean	ROU	173	180	180	180	180	150	180	1173
59	Shagdur Sodnombajir	MGL	240	180	180	26	180	180	180	1166
60	Ladislav Horak	CAN	92	180	180	180	168	180	180	1160
61	Adam Krawiec	POL	240	180	180	180	180	113	86	1159
62	Bela Suranyi	ROU	240	180	180	114	69	180	180	1143
63	Vegar Nereng	NOR	192	180	154	64	180	180	140	1090
63	Harald Meusburger	AUT	204	151	168	61	180	146	180	1090
65	Nikolay T Golemanov	BUL	5	180	140	180	180	180	169	1034
66	Matti Lihamo	FIN	115	9	180	180	180	180	180	1024
67	Alexandre Filgueiras Cruz	BRA	91	66	180	180	119	180	119	935
68	Luiz Castrucci Di Moise	BRA	147	146	107	180	75	180	84	919


NOTES

[illegible]

Number of maximum in each round
Number of full scores up to each round

F1C team results				Round by round team places								Team member places		
	Country	Abbreviation	Total	1	1	1	1	1	1	1	1	1	3	6
1	Ukraine	UKR	3960										8	13
2	USA	USA	3894	3	3	3	2	2	2	2			1	25
3	Canada	CAN	3817	6	6	5	5	4	4	3	3		20	21
4	Israel	ISR	3786	5	5	8	7	5	5	5	4		17	25
5	Argentina	ARG	3782	7	7	6	6	6	4	5			16	21
6	Russia	RUS	3775	1	1	1	3	3	6	6			15	18
7	Italy	ITA	3721	8	8	7	8	7	7	7			11	18
8	Australia	AUS	3587	4	4	4	4	8	8	8			24	30
9	Germany	GER	3199	9	9	9	9	9	9	9			7	28
10	Finland	FIN	2075	13	14	11	10	10	10	10			14	34
11	Mongolia	MGL	1450	14	10	10	11	11	11	11			9	36
12	China	CHN	1320	11	12	12	12	12	12	12			2	4
13	Great Britain	GBR	1320	12	13	12	12	12	12	12			2	4
14	Slovenia	SLO	1320	12	13	12	12	12	12	12			5	5
15	Austria	AUT	1320	10	11	12	12	12	12	12			10	10
16	Poland	POL	1320	12	13	12	12	12	12	12			12	12



F1 Challenge 2011		Total	F1A	F1B	F1C	F1A places	F1B places	F1C places	Total
	Country	time	time	time	time				places
1	Ukraine	11559	3639	3960	3960	19	23	60	149
2	Russia	11513	3845	3893	3775	1	10	21	159
3	Canada	11394	3797	3780	3817	8	9	40	224
4	Argentina	11376	3784	3810	3782	17	21	37	250
5	Israel	11360	3614	3960	3786	26	34	54	247
6	USA	11259	3457	3908	3894	12	61	64	235
7	Australia	11222	3751	3884	3887	18	28	42	247
8	Italy	10861	3252	3888	3721	57	59	67	313
9	Germany	10271	3351	3721	3199	20	44	71	330
10	Great Britain	8965	3752	3893	1320	16	32	38	175
11	Poland	8661	3602	3739	1320	14	24	65	238
12	Mongolia	8213	3055	3708	1450	43	62	75	376
13	Slovenia	7529	3703	2506	1320	4	30	50	175
14	Sweden	7489	3649	3840		3	45	47	197
15	France	7373	3643	3730		32	36	46	248
16	Czech Republic	7012	3169	3843		31	53	74	263
17	Finland	6762	3663	1024	2075	11	41	51	217
18	China	6357	1148	3889	1320	52			137
19	Serbia	5091	1290	3801		13			109
20	Romania	4814	1290	3524		5			177
21	Switzerland	4792	3472	1320		15	34	70	133
22	Bulgaria	4651	3617	1034		6	39	58	168
23	New Zealand	4639	2067	2572		26	72		157
24	Austria	3525	1115	1090	1320	56			129
25	Norway	3415	1080	2335		63			174
26	Chile	3358	3358			25	55	69	149
27	Turkey	3136	3136			47	47	73	167
28	Netherlands	2610	1290	1320		7			15
29	Brazil	1854		1854					2
30	Slovakia	1290	1290			2			41
31	Georgia	1258		1258					66
32	Bosnia-Herzegovina	1052	1052			66			68
33	Denmark	995	995			68			68



vertreten . Jeder
von uns ahnt warum , die
Ukraine , Russland ,
durch Mannschaft , oder
Slow^akien , einzel auf
vorderen Plätzen sind .
Es sind diejenigen die
durch Verkauf , von
Modellen reich genug
sind ^{um} die Welt zu
reisen .

Wer soll das bezahlen , wer hat so viel Pinke , Pinke, wer hat so viel Geldsang man im vorigen Jahrhundert Ist dies auch die Hymne der Freiflieger der Zukunft ?

Man sollté einmal die Ausgaben von Teinehmer der WM veröffentlichen , um zu wissen wie weit das Alles geht, oder gehen kann .



C'est une histoire pas comme les autres que celle du Me 262.

Dans des numéros précédents de VL, nous avons déjà relaté quelques considérations sur les idéologies, tactiques et stratégiques, avant l'entrée en guerre 39-45 des différents partis pouvant entrer dans le conflit.

Le traité de Versailles à la fin de la première Guerre mondiale, était plein d'interdictions à l'égard de l'Allemagne pour éviter un retour rapide de celle-ci sur le terrain militaire. Les dispositions imposées par les vainqueurs, obligèrent les ingénieurs allemands, à rechercher des solutions dans des registres, hors du classique, pour assurer dans l'ombre le réarmement du régime nazi.

Les recherches hors pistes classiques ont finalement abouties à des résultats parfois révolutionnaires, dans les différents domaines militaires, concernant l'air, la mer et le sol, pour finir avec des innovations parfois avant gardistes.

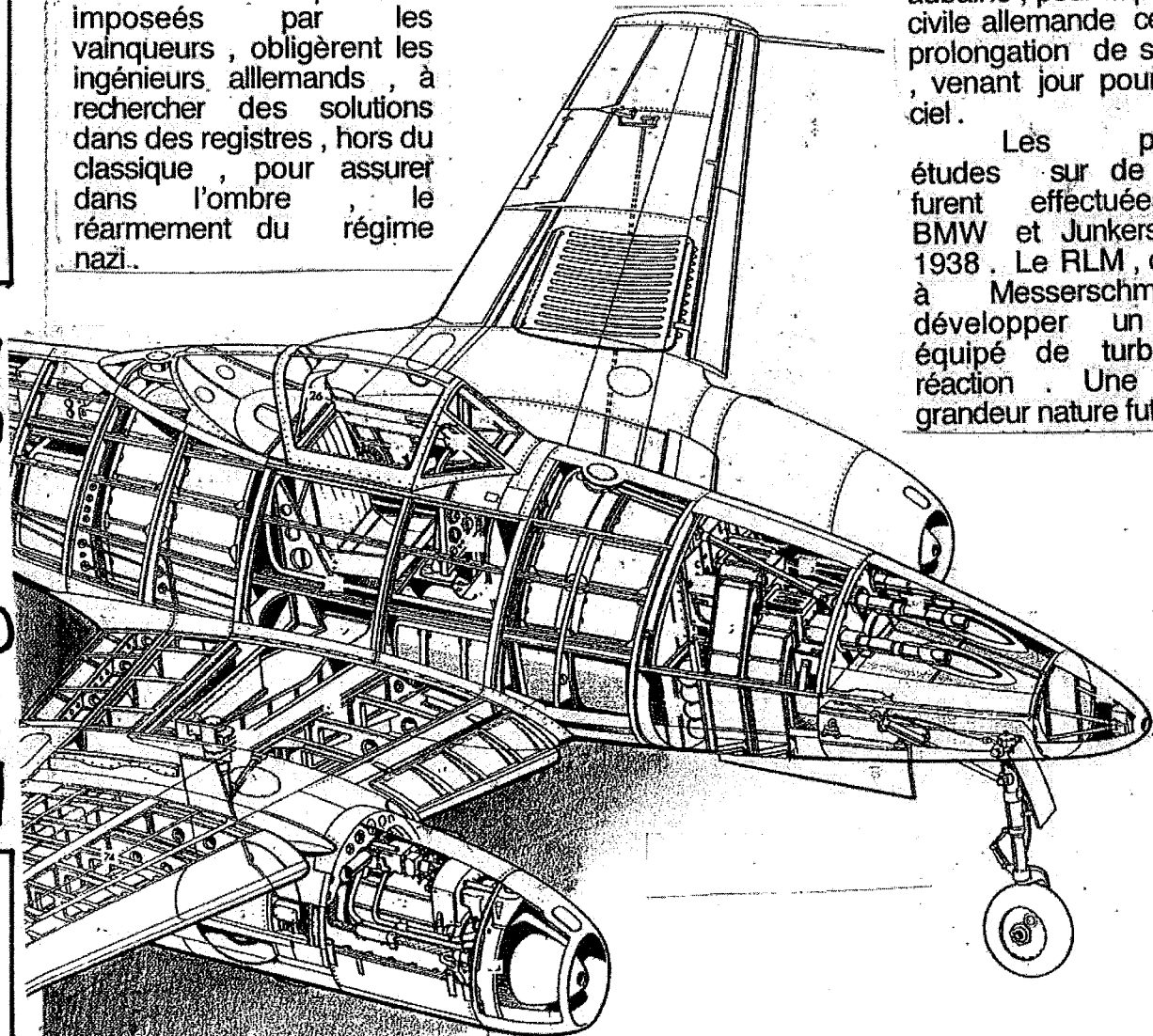
C'est ainsi que la production d'aéronefs s'écarta déjà du moteur à piston, pour s'intéresser aux réacteurs.

De cette manière et dans des circonstances pouvant être qualifiées de tragi-comiques, est né le

premier avion à réaction de combat. L'histoire du Me 262, n'est pas des plus simples, contrairement à des avions qui ont passé de la planche à dessin aux théâtres d'opération en quelques mois, le Me 262 connut une gestation longue et pleine de péripéties tragi-comiques suite à une administration (RLM), irréaliste, obtuse, et sans phantasie. Le tout entraînant un retard de construction en série de plus de deux ans.

Si pour le Alliés, ce retard de parcours fut une aubaine, pour la population civile allemande ce fut une prolongation de souffrance, venant jour pour jour du ciel.

Les premières études sur de turbines furent effectuées chez BMW et Junkers dès 1938. Le RLM, demanda à Messerschmitt de développer un chasseur équipé de turbines à réaction. Une maquette grandeur nature fut réalisée,



et visionnée par les spécialistes, le 1^{er} mars 1940, et le jugement fut positif. Un prototype fut commandé.

Néanmoins les succès fulgurants de la Luftwaffe, au début du conflit étouffèrent d'autres initiatives nouvelles et mirent en veilleuse, les constructions innovantes en cours.

trois cellules de Me 262 furent assemblées en avril 1941, mais les turbines BMW, prévues, ne délivrèrent pas la poussée souhaitée sur le banc d'essai.

Udet et Milch les deux grands chefs du RLM, firent opposition à toute intensification du développement, en argumentant que c'est avec des avions à hélice qu'on allait remporter la guerre. Ce n'est qu'en juillet 1942 que les premiers essais reprirent, et le premier vol eut lieu le 18 juillet 1942.

Mais comme le RLM considérait que l'invention "américaine" d'un train d'atterrissage avec une roue avant, dans le nez du fuselage, était une hérésie, on conserva le train classique. Muni de ce dernier les truyères, projetaient lors du décollage, la poussée vers le sol. Ceci augmenta la distance de roulement, et mettait la gouverne de profondeur hors d'action. Il fallait donner, à mi distance de la piste un coup de rein, pour abaisser le nez de l'appareil et faciliter l'envol. En août 1942 le

prototype s'écrasa, et l'intérêt du RLM retombe.

Une commande timide de 15 à 30 machines fut faite en décembre 42, tout en spécifiant que la construction en série devait commencer en 1944, avec une production mensuelle de 20 appareils, sous condition que la production des chasseurs classiques devait être assurée selon le programme prévu.

Lorsque le 22 mai 1943, le Général A. Galland fit personnellement un vol avec le 4^{ème} prototype, il eut l'impression "qu'il était poussé par un ange" et spontanément il fit un rapport enthousiaste pour Milch. Göring lui-même assista à un vol de démonstration, et fit un rapport élogieux à Hitler.

Ce dernier ne voulant en aucun cas, soutenir une théorie de "défense" interdit immédiatement la construction en série du Me 262. Messerschmitt continua néanmoins le développement de l'appareil.

La roue avant fut installée. Ce n'est qu'au mois de novembre 1943, que le numéro 6 fit un autre vol de démonstration devant Hitler à Insterburg.

Ce dernier ne semblait pas très impressionné, mais posa une question de routine à Messerschmitt "Cet appareil peut-il emporter des bombes ?" A cette époque tous les chasseurs bombardiers pouvaient

emporter des charges, plus ou moins importantes.

La réponse de Messerschmitt fut affirmative. Hitler s'exclama "Enfin un bombardier éclair !"

Tous les appareils furent donc conçus pour emporter des bombes. Ceci abaissait leur vitesse maximum de 200 km/h et les mettait à la portée de leurs adversaires alliés.

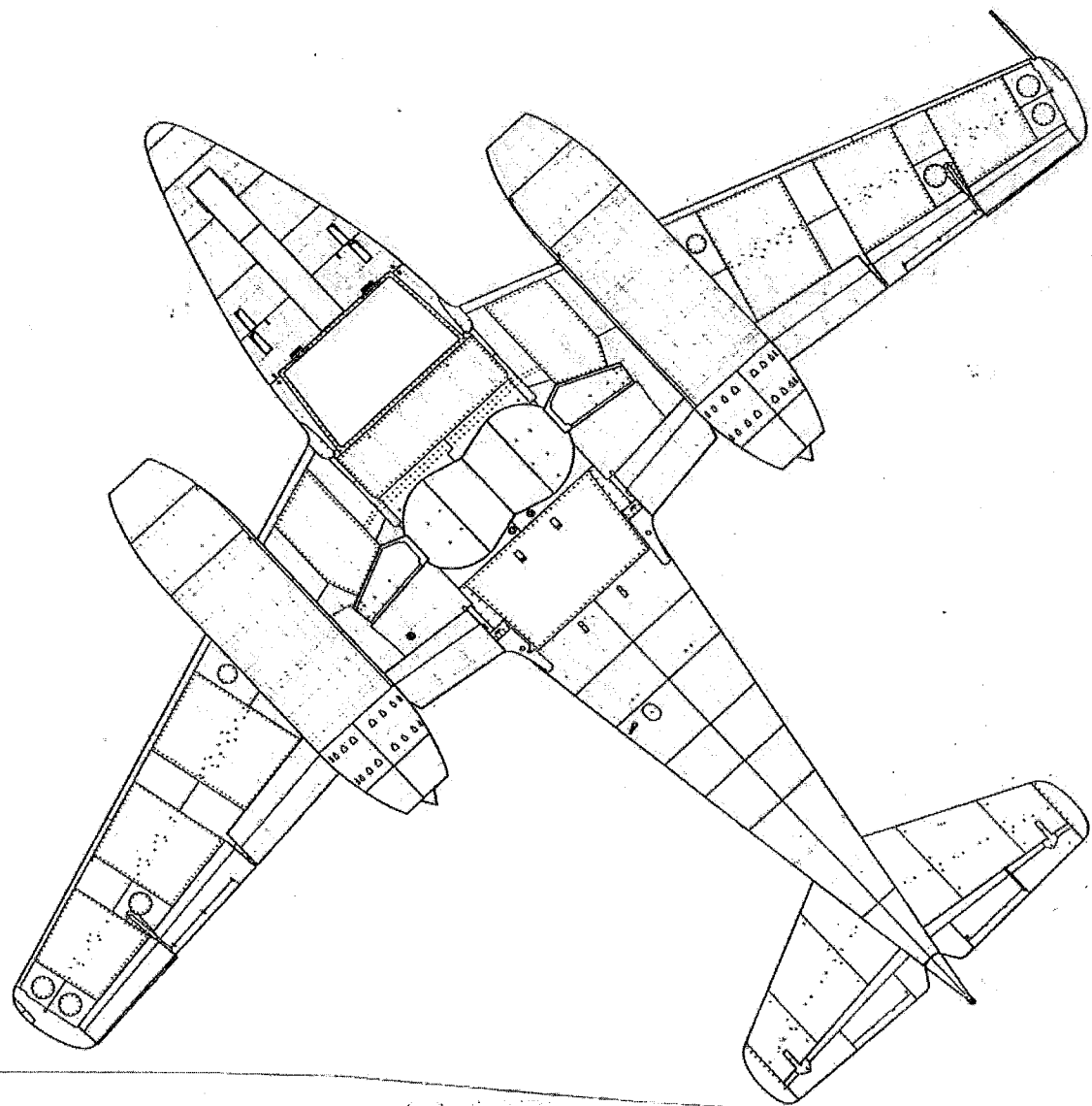
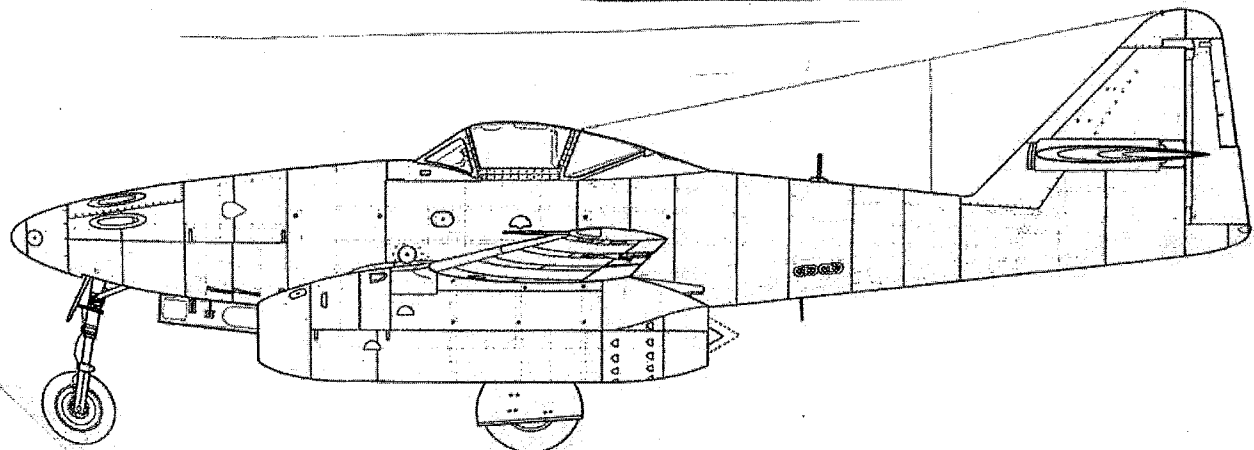
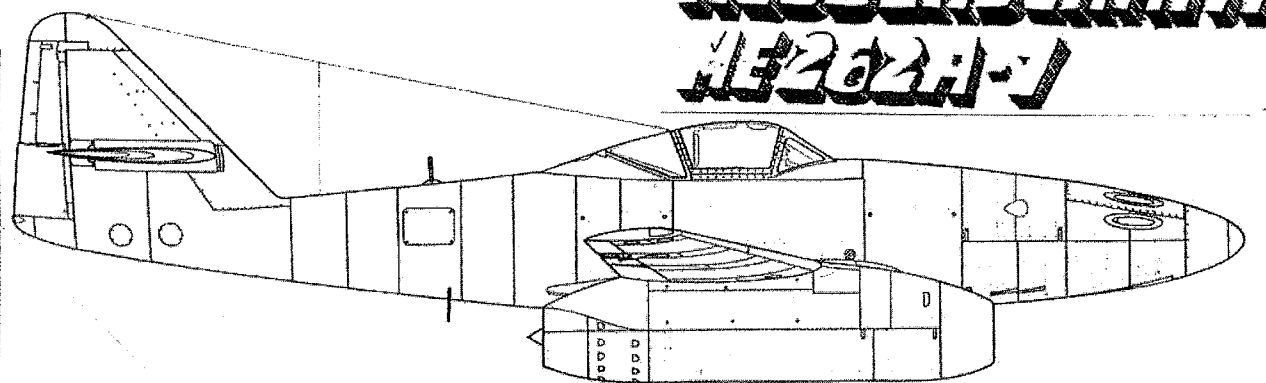
Quelques as de la chasse allemande, tentèrent vainement de faire changer Hitler d'avis ! Sans succès ! Il interdit de parler dorénavant du sujet.

A la fin de 1944, 568 machines avaient été construites. Seules quelques exemplaires furent détachés, pour une formation de chasseurs sous le commandement de W. Novotny.

Pour ceux qui ont lu "le Grand Cirque" et "les Feux du ciel" de Clostermann, son nom est connu ainsi que son destin.


Malgré l'utilisation parcimonieuse du Me 262, contre les formations massives de bombardiers américains, le général Spaatz, commandant suprême des forces stratégiques USA en Europe, a prévenu Washington, que les pertes infligées par le nouveau chasseur, pouvaient devenir dans un futur proche insupportables, pour les forces alliées.

Me 262 A-1a



12160

Me 262 A-1a



Me 262 A-1a, W.Nr. 111620, B3+GR of 7./KG(J) 54 at Neuburg, February 1945.
Aircraft painted in RLM 74/76.





photo A. SCHANDEL -


* LE CAMOUFLAGE DES ME 262 ENTRE EN ACTION DANS LES DERNIERS MOIS DU CONFLIT FUT, COMME POUR TOUTS LES AUTRES APPAREILS, TRÈS HÉTÉROCLYTE. EN DEHORS DE QUELQUES COULEURS DE BASE RÉGLEMENTAIRES, ET APPLIQUÉES DANS LES USINES LA DIVERSITÉ FUT EXTREME MÊME CHAOTIQUE, DANS LES UNITÉS AU COMBAT. -

IL EN FUT DÉMÊME POUR LES MARQUES DES UNITÉS. D'UNE MANIÈRE GÉNÉRALE ON PEUT DIRE QUE LA CONFUSION DE LA DÉBÂCLE FINALE ÉTAIT DÉJÀ LISIBLE DANS LES UNITÉS EN DÉCOMPOSITION. -

CONFUSION TELLE QU'AUJOURD'HUI ENCORE ON N'ARRIVE PAS À IDENTIFIER LES UNITÉS DANS LESQUELLES LES ME 262 ONT VOLÉ. -

12161

102 4-3-35



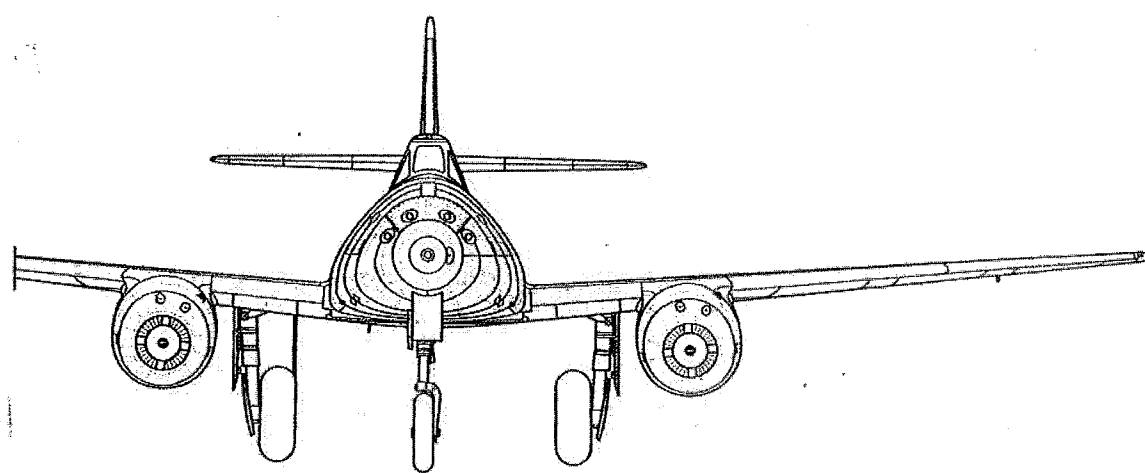
Me 262



* PHOTO DU HAUT : UN ME 262 FLAIBANT NEUF - SUR LEQUEL ON PEUT ADHIERER LA PURITE DES LIGNES EN FORME DE REQUIN.
* PHOTO DU BAS - IMAGE BEAUCOUP MOINS LISSE, CONCERNANT LES EBAUCHES DE ME 262 AU PRINTEMPS 45 SUR LES BASES DE LA LUFTWAFFE A TRAVERS TOUTE L'ALLEMAGNE.

12162

Me 262



Dans la stratégie germanique rien ne changea cependant avant le mois de janvier 1945, lorsque sur ordre de Hitler deux groupes JG 44 sous Galland et JG 7 sous Steinhoff, furent créés.

Sous l'impulsion de Speer, dans les quatre premiers mois de l'année 45 pas moins 865 Me quittèrent les ateliers de construction.

Une grande partie de ces machines ne fut jamais mise en opération, par manque de carburant et de pièces de rechange. Lors de la conquête du territoire allemand, les alliés découvrirent de très nombreuses machines, neuves, bien camouflées, le long des autoroutes.

En dehors de quelques exemplaires exposés par les vainqueurs, toutes les machines furent ferrailées, 497 autres exemplaires furent détruits sur les chaînes de fabrications.

Plus tard les Américains reconstruisirent un exemplaire sur les plans originaux récupérés.

Parmi les nombreuses versions, étudiées et construites quelques exemples -
* Me 262 A-2a/U2 - Bombardier rapide de 2 places portant un 2^{ème} membre d'équipage dans une vitre servant le viseur latéral.
* Me 262 B-1a - Avion école, deux places double-commande.
* Me 262 B-1a/U1 - Quelques machines à double commande furent transformées en chasseur de nuit avec installation dans le nez d'un radar - Lichtenstein EN 2.
* Me 262 C-1a - Appareil muni dans la queue d'une fusée à propulsion liquide - 500 litres délivrant une vitesse de montée fantastique - 11 700 m en 4 min 20. A partir du niveau zéro.
* Me 262 C-2b - Intercepteur de "protection" portant sur les turbines, des fusées d'appoint pouvant fournir une poussée de 1500 kg. pendant 3 minutes.

Abb. 205. Me 262 A-2a/U2

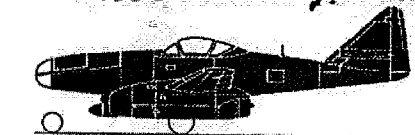


Abb. 206. Me 262 B-1a



Abb. 207. Me 262 B-1a/U1



Abb. 208. Me 262 C-1a





Abb. 209. Me 262 C-2b



12163

102 4-3-35

CARACTERISTIQUES :

Biréacteur de chasse monoplace.

Alie : basse entièrement métallique, sur un longeron central. Légère flèche sur le bord d'attaque. Ailerons et volets, sur le bord de fuite, abaissable jusqu'à 60°. Bord d'attaque, muni sur toute l'envergure de fentes aérodynamiques, automatiques.

Fuselage, de section triangulaire, entièrement métallique, partagé en quatre parties, l'avant en acier, les trois autres en alu.

Gouvernes, normales entièrement métalliques, profondeur libre sur dérive. Le tout équilibré et portant des volets de réglage.

Train, escamotable, roue avant vers l'arrière dans le fuselage et roues principales, dans l'aile vers l'intérieur. freins hydrauliques, roue avant dirigeable.

Moteurs deux turbines Jumo 004 B-1, B-2 ou B-3 avec une poussée de 2 x 900 kg. Capacité d'emport de carburant diesel 2570 litres et 2x 15 litres d'essence pour le démarrage des moteurs.

Armement

Quatre canons 30 mm MK 108 dans l'avant du fuselage, avec 100 obus en supérieur et 80 obus en inférieur.

Equipage, un homme en cabine vision totale, basculant sur le côté.

Une dizaine de versions furent étudiées et construites, et d'autres projets figuraient sur les tables de dessins. L'ensemble des solutions trouvées et en gestations, étaient très nettement en avance sur tout ce qui se faisait à l'époque ailleurs.

Messerschmitt
Me 262A-1

RLM

Abbréviation de Reichsluftministerium - (mot composé, comme bien d'autres de la langue allemande - qui constituent la grande difficulté de son apprentissage et qui sont laissés à l'initiative de celui qui parle)

Le RLM apparut en 1935 lorsque Hitler, dévoila la création de la Luftwaffe. Les chefs de cet organisme, à sa tête, se sont succédés avec des fortunes diverses. limogeages, suicides, incompétences, accidents. Seul leur chefs suprêmes, Hitler et Göring, aussi incompétents, dans leurs décisions, concernant la Luftwaffe, sont restés en place malgré tout.

L'industrie aéronautique allemande n'était pas défailante, mais victime de tous les errements, des chefs militaires, qui se sont succédés aux commandes du RLM.

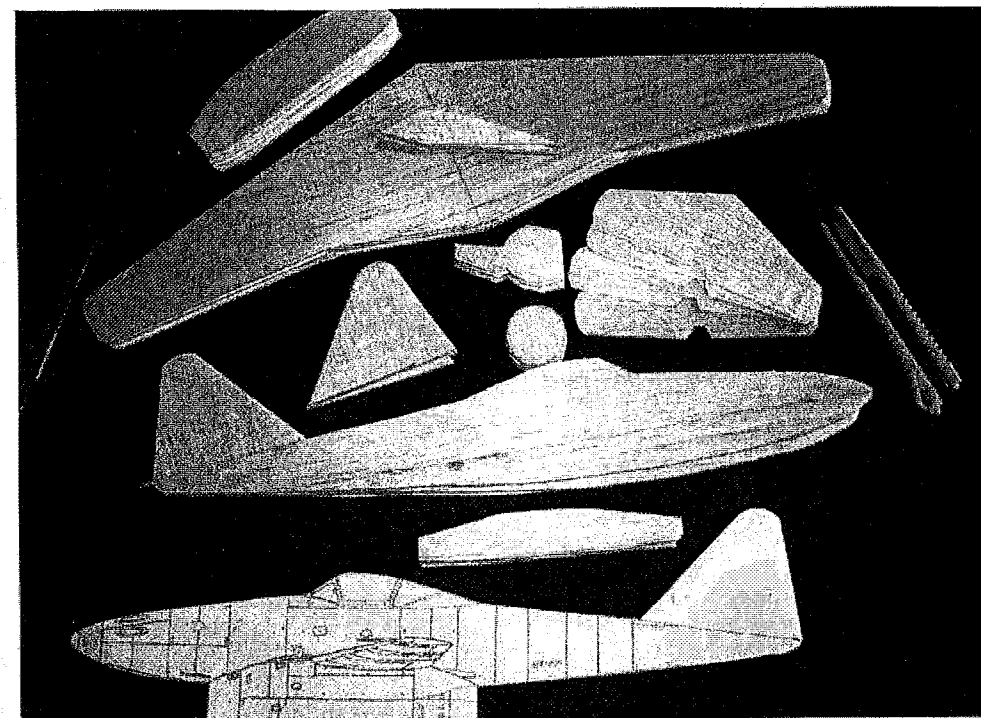
Ce vide d'hommes qualifiés, était la résultante du traité de Versailles, qui avait imposé des restrictions sévères à l'Allemagne, dans le domaine de l'aviation empêchant la formation de responsables militaires, à des postes de responsabilité sur le terrain (en l'air).

Ce constat montre l'incidence heureuse, que pouvait avoir le traité* de Versailles, sur la 2ème guerre mondiale pour les alliés. En revanche, les interdictions, ont provoqués, l'avènement de l'ère du réacteur, en aviation. Voir l'historique du Messerschmitt 262, dans nos pages..




12164

Messerschmitt
Me 262A-1

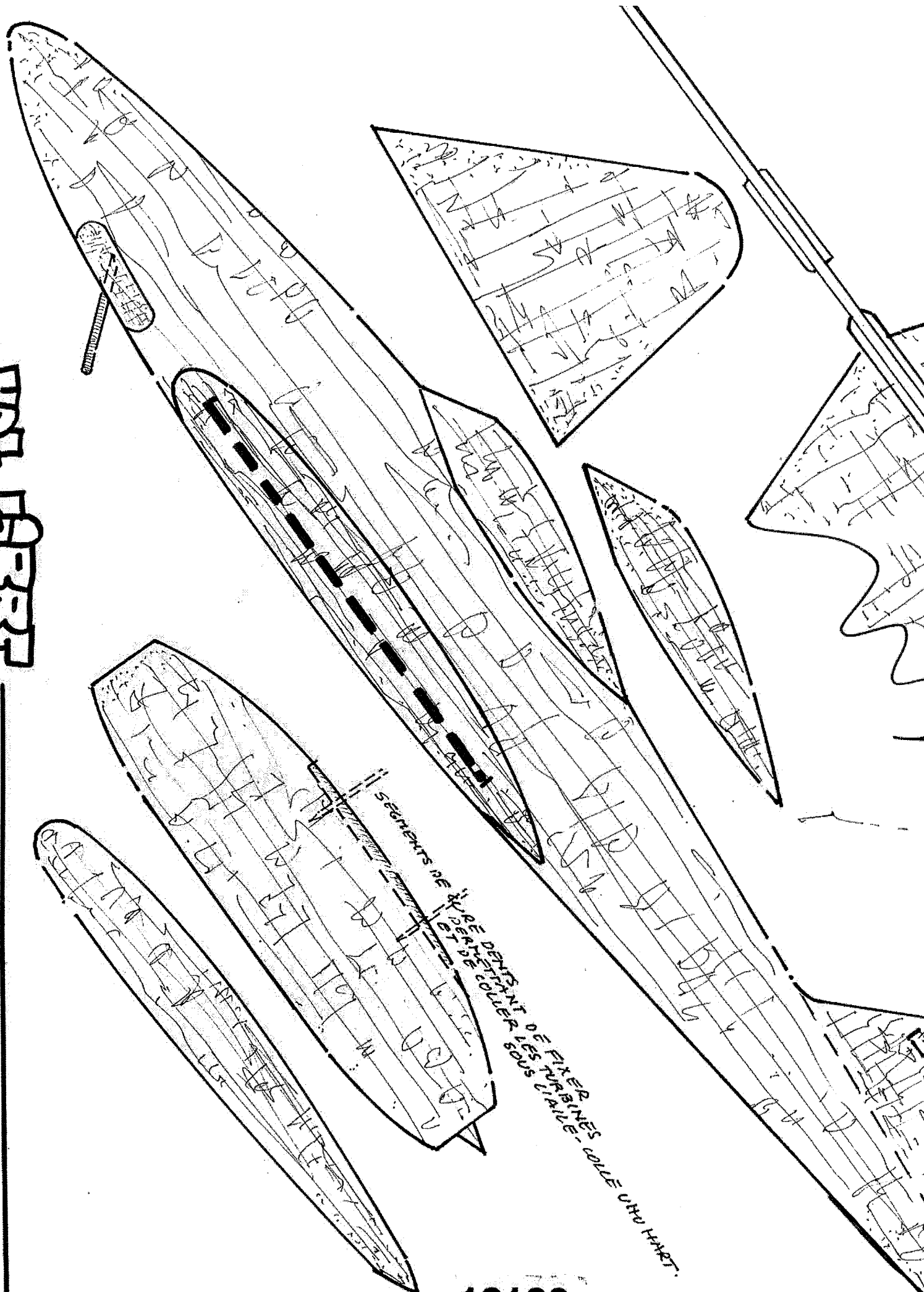


* ELEMENTS BRUTS DECOUPES AU CUTTER, NON PONCES A CE STADE DE LA REALISATION.
- REMARQUEZ LA COUPE PLUS OUTILS INCERTAINES SUR LES LIGNES COURBES.
- COMME TOUT JOURS, SIGNA- LONS QUE LA FABRICATION EN SERIE EST AVANTAGEUSE.
* EN BAS DE LA PHOTO, LE MODELE EN CARTON SERVANT A TRACER LES CONTOURS DES DIFFERENTES PIECES.



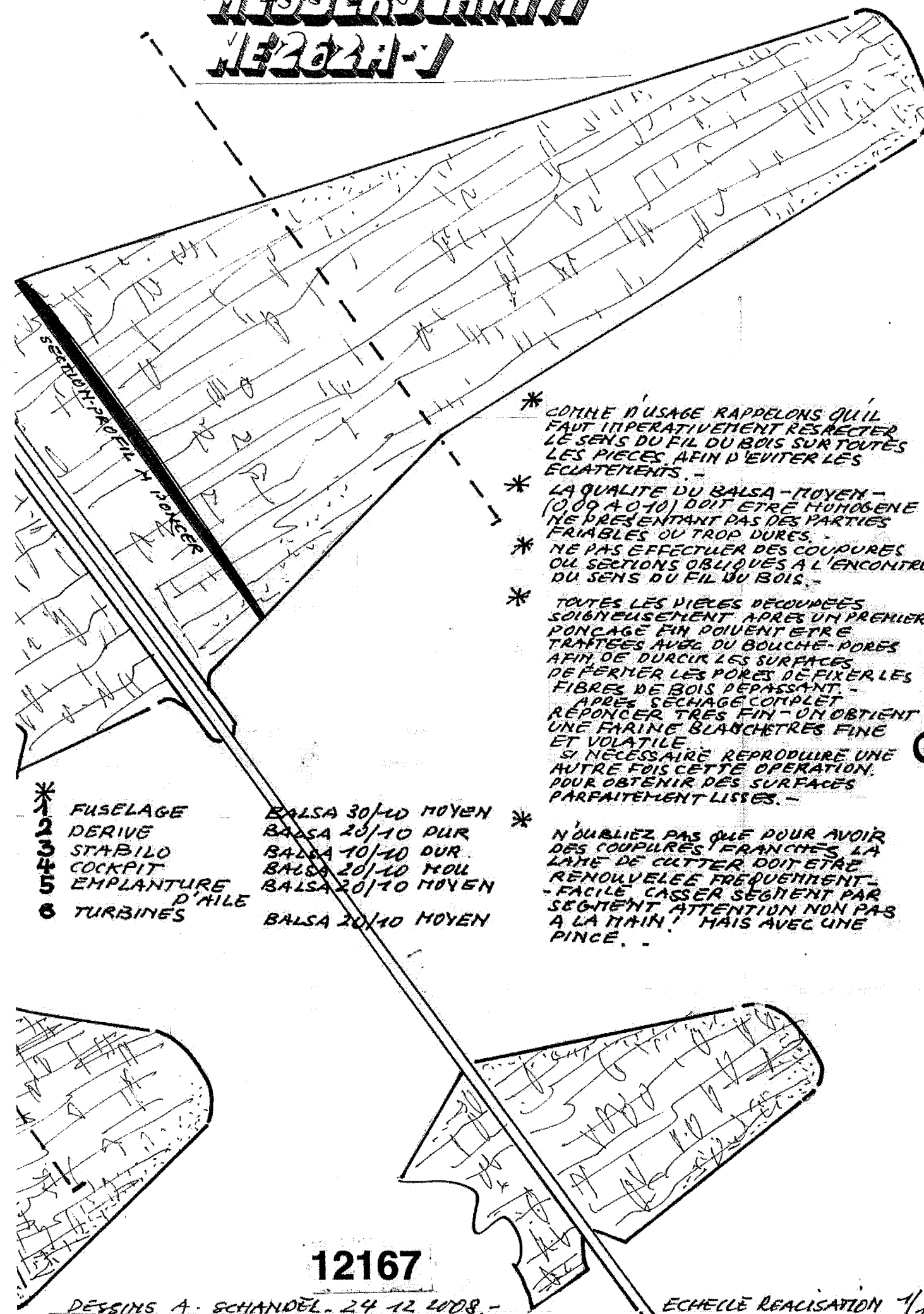
← CAMOUFLAGE ET DECORATIONS -
RAPPEL - SI VOUS ENVISAGEZ DE PROCEDER A CES OPERATIONS, N'OUBLIEZ PAS QU'IL FAUT LE FAIRE AVANT L'ASSEMBLAGE FINAL.
- EN EFFET, UNE FOIS ASSEMBLEE ET COLLEE IL EST IMPOSSIBLE DE TRACER DES LIGNES POUR MARQUER JOINTS ET RIVETS, TOUT COMME POUR LES MARQUES ET IMMATRICULATIONS.
- SI CONTRE LES PIECES DETACHEES, EN COULEUR DE PEINTURE AVANT ASSEMBLAGE FINAL.
- MODELE TERTINE SANS DECORATION, BALS A NATURE. REMARQUEZ, LA ROUE AVANT DU TRAIN D'ATERRISSAGE - FRAGILE - CARACTERISTIQUE POUR LE ME 262 -
- IL APPARAIT QUE LE TRAITEMENT " EN SERIE " EST ICI TRÈS AVANTAGEUX, SI ON LE DESIRE
- PEINTURES
- BASE, ACRYLIQUE BLANCHE
- POUR LES AUTRES, MELANGE BASE + GOUACHE (TUBE) A PREPARER, EN PETITES QUANTITES, DANS DES COUVERCLES BOUTEILLES DE LAIT
- LIGNES, STYLOS PLUMES DE DIFFERENTES TAILLES.

12165



12166

W.A. LIBRE





- * COMME D'USAGE RAPPELONS QU'IL FAUT IMPÉRATIVEMENT RESPECTER LE SENS DU FIL DU BOIS SUR TOUTES LES PIÈCES AFIN D'ÉVITER LES ÉCLATEMENTS.
- * LA QUALITÉ DU Balsa - MOYEN - (0,09 A 0,10) DOIT ÊTRE HOMOGÈNE NE PRÉSENTANT PAS DES PARTIES FRIABLES OU TROP DURES.
- * NE PAS EFFECTUER DES COUPURES OU SECTIONS OBLIQUES À L'ENCONTRE DU SENS DU FIL DU BOIS.
- * TOUTES LES PIÈCES DÉCOUPÉES SOIGNIEUSEMENT APRÈS UN PREMIER PONÇAGE FIN DOIVENT ÊTRE TRAITÉES AVEC DU BOUCHE-PORES AFIN DE DURCIR LES SURFACES DE FERMER LES PORES DE FIXER LES FIBRES DE BOIS DÉPASSANT.
- * APRÈS SÈCHAGE COMPLET REPONCER TRÈS FIN - ON OBTIENT UNE FARINE BLANCHÊTRE FINE ET VOLATILE.
- * SI NÉCESSAIRE REPRODUIRE UNE AUTRE FOIS CETTE OPÉRATION. POUR OBTENIR DES SURFACES PARFAITEMENT LISSES.


- * 1 FUSELAGE Balsa 30/10 MOYEN *
- * 2 DERIVE Balsa 20/10 DUR
- * 3 STABLO Balsa 10/10 DUR
- * 4 COCKPIT Balsa 20/10 MOU
- * 5 EMPLANTURE D'AIL Balsa 20/10 MOYEN
- * 6 TURBINES Balsa 20/10 MOYEN

N'oubliez pas que pour avoir des coupures franches LA LAME DE CUTTER DOIT ÊTRE RENOUVELÉE FRÉQUEMMENT - FACILE CASSER SEGMENT PAR SEGMENT ATTENTION NON PAS À LA MAIN! MAIS AVEC UNE PINCE.


12167



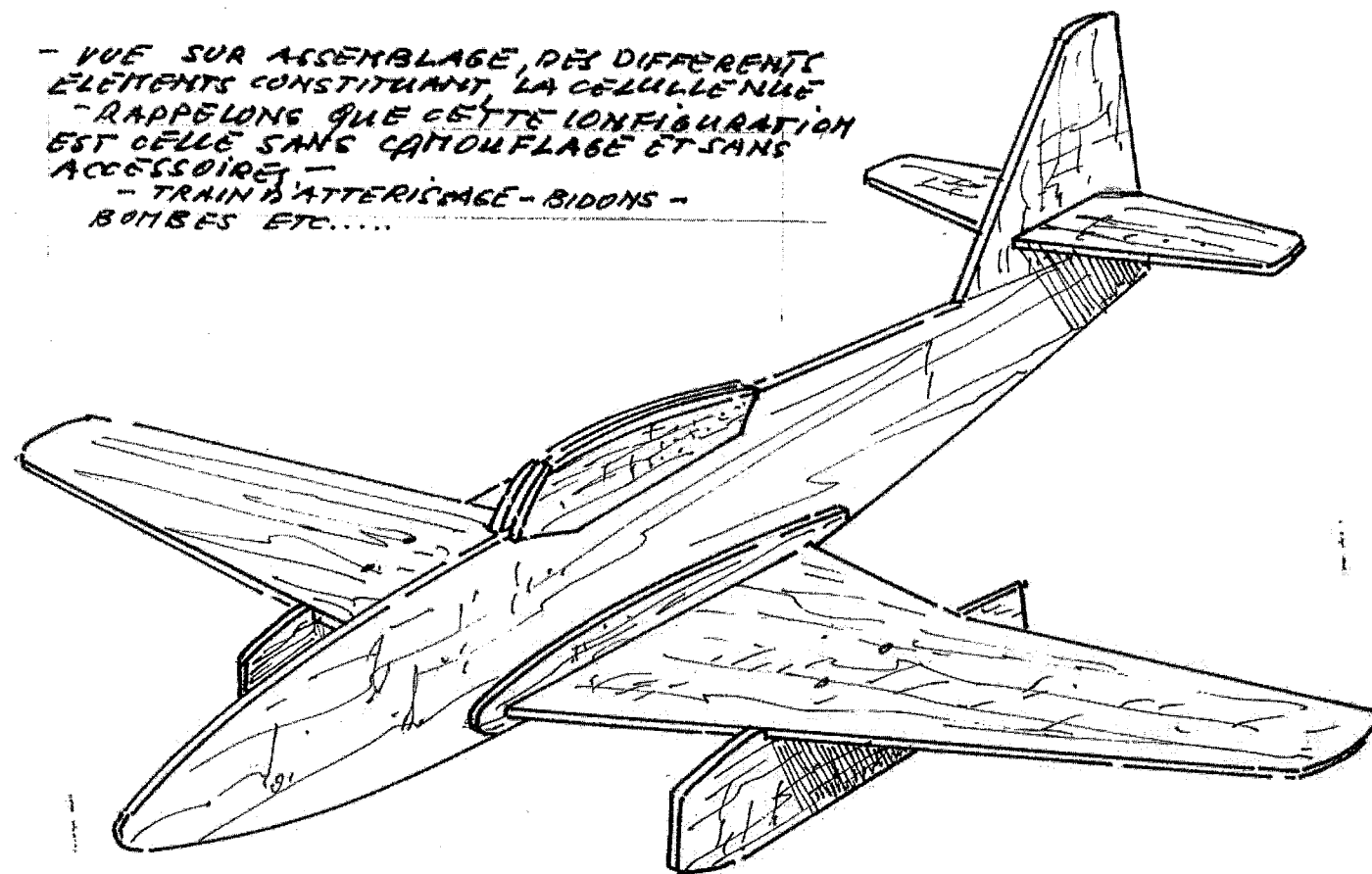
* MONTAGE PHOTOGRAPHIQUE POUR ILLUSTRER LE VOL DES N° 262
- FOND CARTON PLUME 5MM
- ÉPAISSEUR - CIEL TNUAGES RÉALISÉS AVEC PETIT ROLLEAU TOLUÈSE ET MÉLANGE PEINTURE ACRYLIQUE - GOUACHE - (BLANC-BLEU) -
- MONTAGE À FAIRE À LA LUMIÈRE DU JOUR - EXTÉRIÈRE - POUR ÉVITER LES OMBRES PROJÉTÉS.
* FIXATION DU MODÈLE AU DESSUS DU CARTON PLUME À L'AIDE DE COUPEMENTS DU AXE BROCHETTE EN BOIS COUPE À LONGUEUR VOULUE LES PLACER DE TELLE MANIÈRE QU'ILS SOIENT CACHÉS PAR LA MACHINE PHOTOGRAPHIÉE.




* CHOISIR UN ANGLE D'INCLINAISON TEL QUE LE FUSELAGE APPARAISSE SOUS UN CERTAIN VOLUME - DONNANT AINSI UNE ILLUSION DE RÉALITÉ.
* POUR CEUX QUI S'INTÉRESSENT AU DESSIN AU CRAYON D'AVIONS NOTONS QUE SEULES DEUX LIGNES DE TRAIT SONT UTILISÉES L'HORIZONTALE ET LA VERTICALE.
LE RELIEF ET LES EFFETS DE LUMIÈRES SONT SIMPLEMENT ASSURÉS PAR UN TRAIT PLUS APPUYÉ OU L'UTILISATION D'UN CRAYON PLUS GRAS - TYPE 6B.



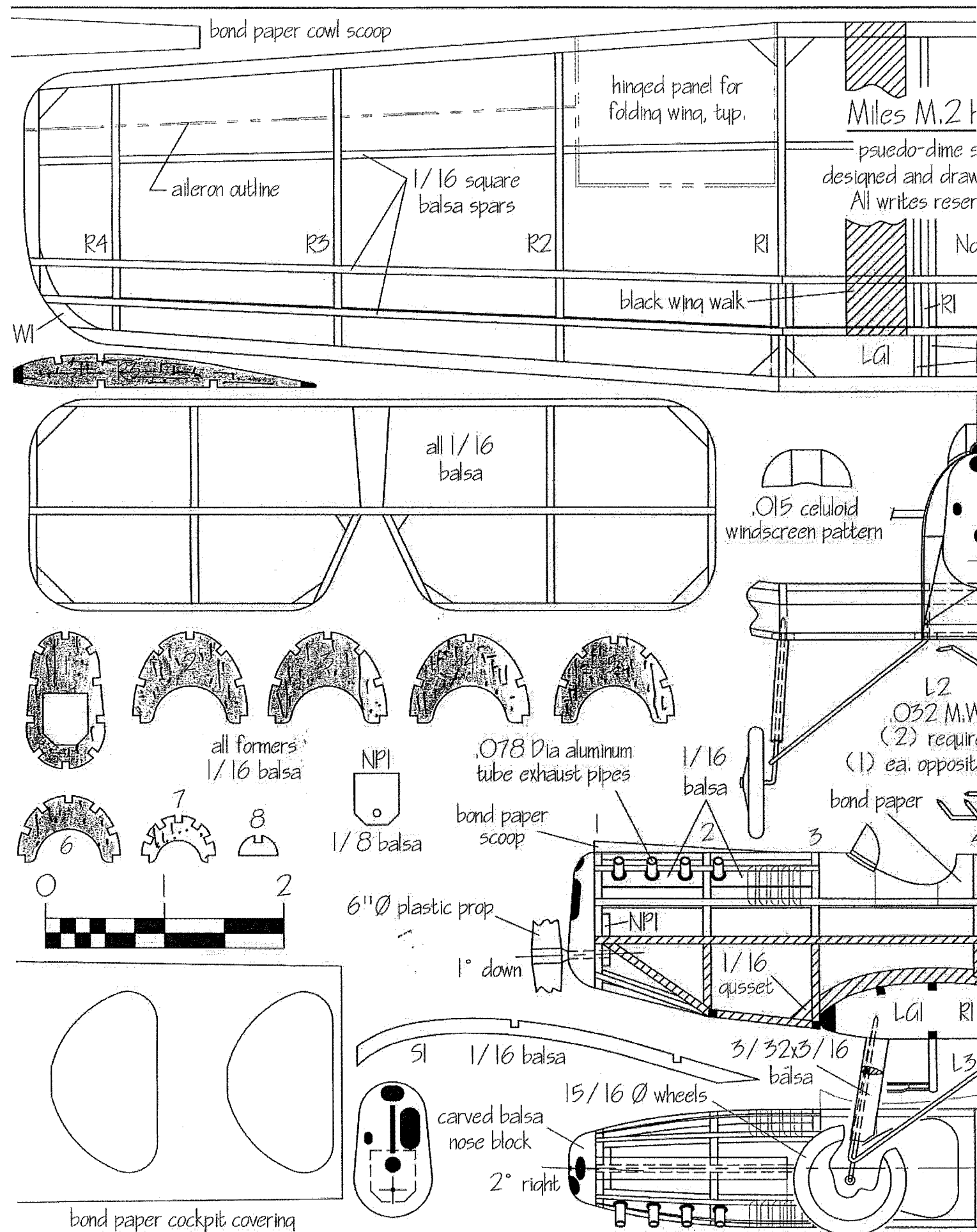
- VUE SUR ASSEMBLAGE, DES DIFFÉRENTS ÉLÉMENTS CONSTITUANT LA CELLULE NUE
- RAPPELONS QUE CETTE CONFIGURATION EST CELLE SANS CAMOUFLAGE ET SANS ACCESSOIRES -
- TRAIN D'ATERRISSAGE - BIDONS - BOMBES ETC.....



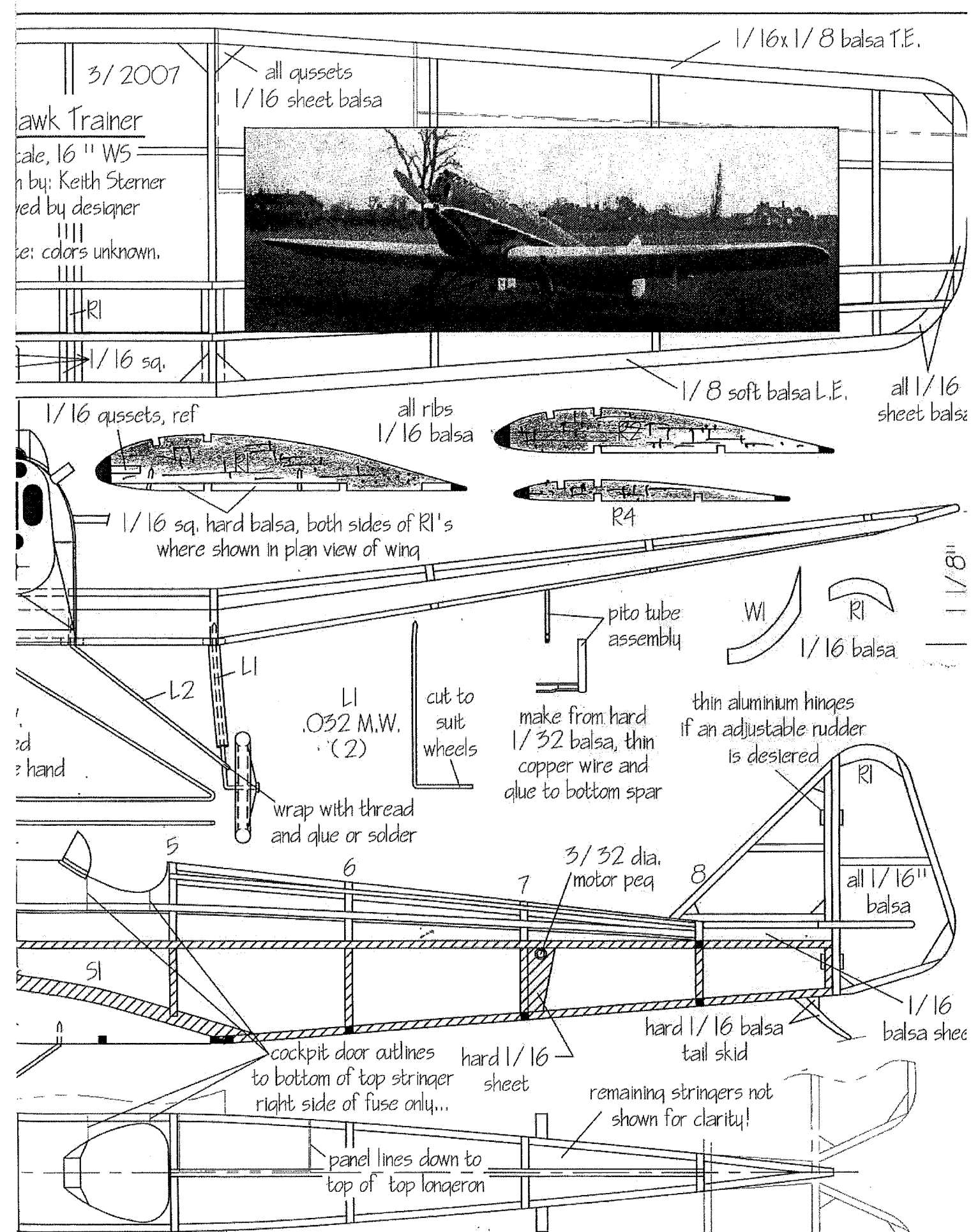
A TRAVERS L'AÉROMODELISME MAQUETTES OU SETI-MAQUETTES NOUS RETROUVONS ÉGALEMENT L'HISTOIRE DE L'AVIATION - NOUS MESURONS AUSSI, LES ENORMES PROGRES ACCOMPLIS AU SIÈCLE DERNIER -
EXEMPLE, ILLUSTRÉ, PAR LA MAQUETTE D'EMMANUEL FILLON. ET LE



N° 262
SUR LA
PAGE
PRÉCÉDENTE



12170



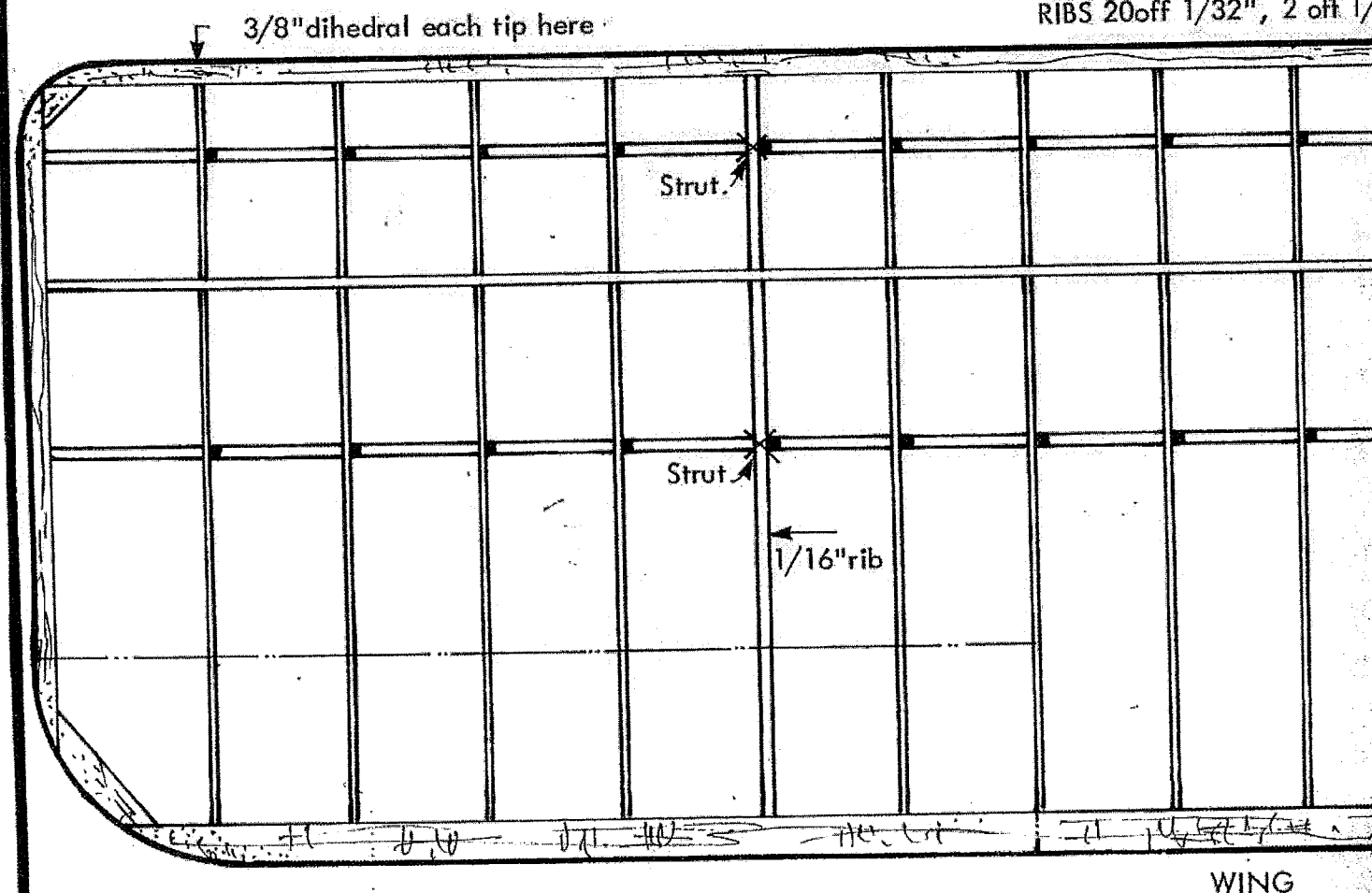
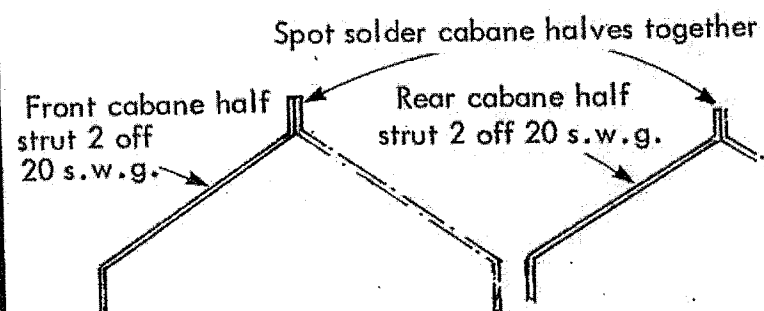
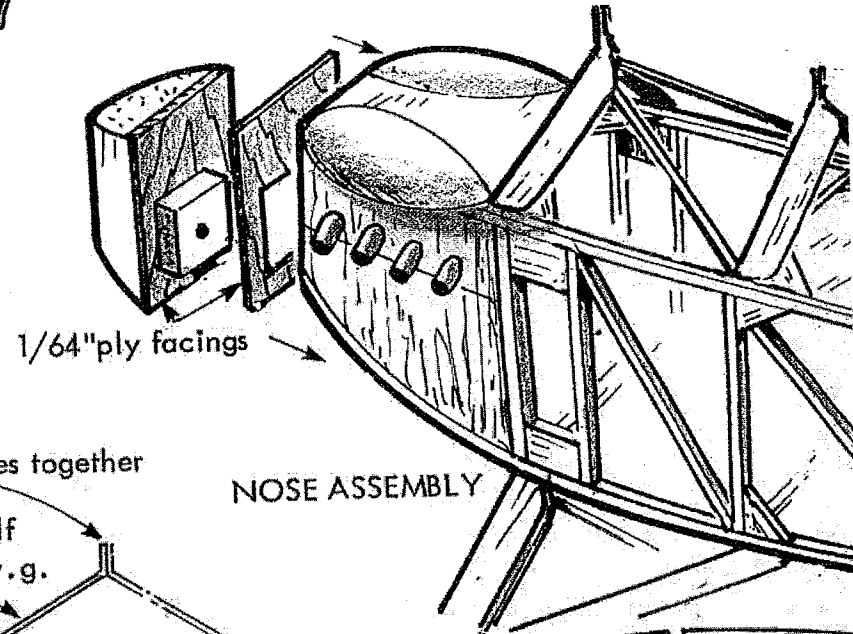
12171

Waterman GOSLING

DESIGN BY A.J. TAYLOR

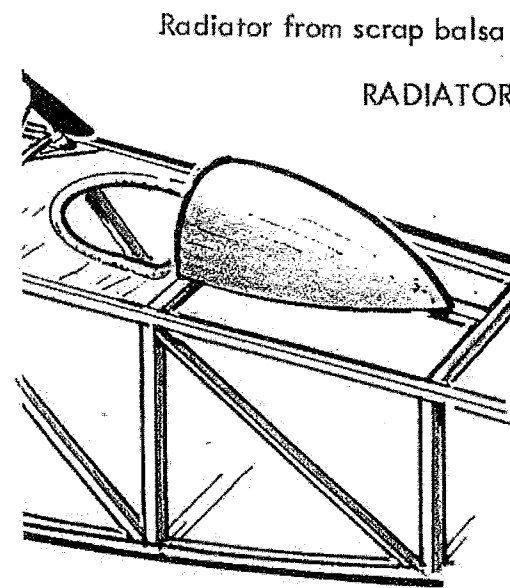
PRESENTED FREE WITH
AEROMODELLER DECEMBER 1984

Prop 7" Kiel Kraft
Power one loop of 3
COLOUR SCHEME
Wings, tail, fin and
Fuselage and struts
Radiator gloss black

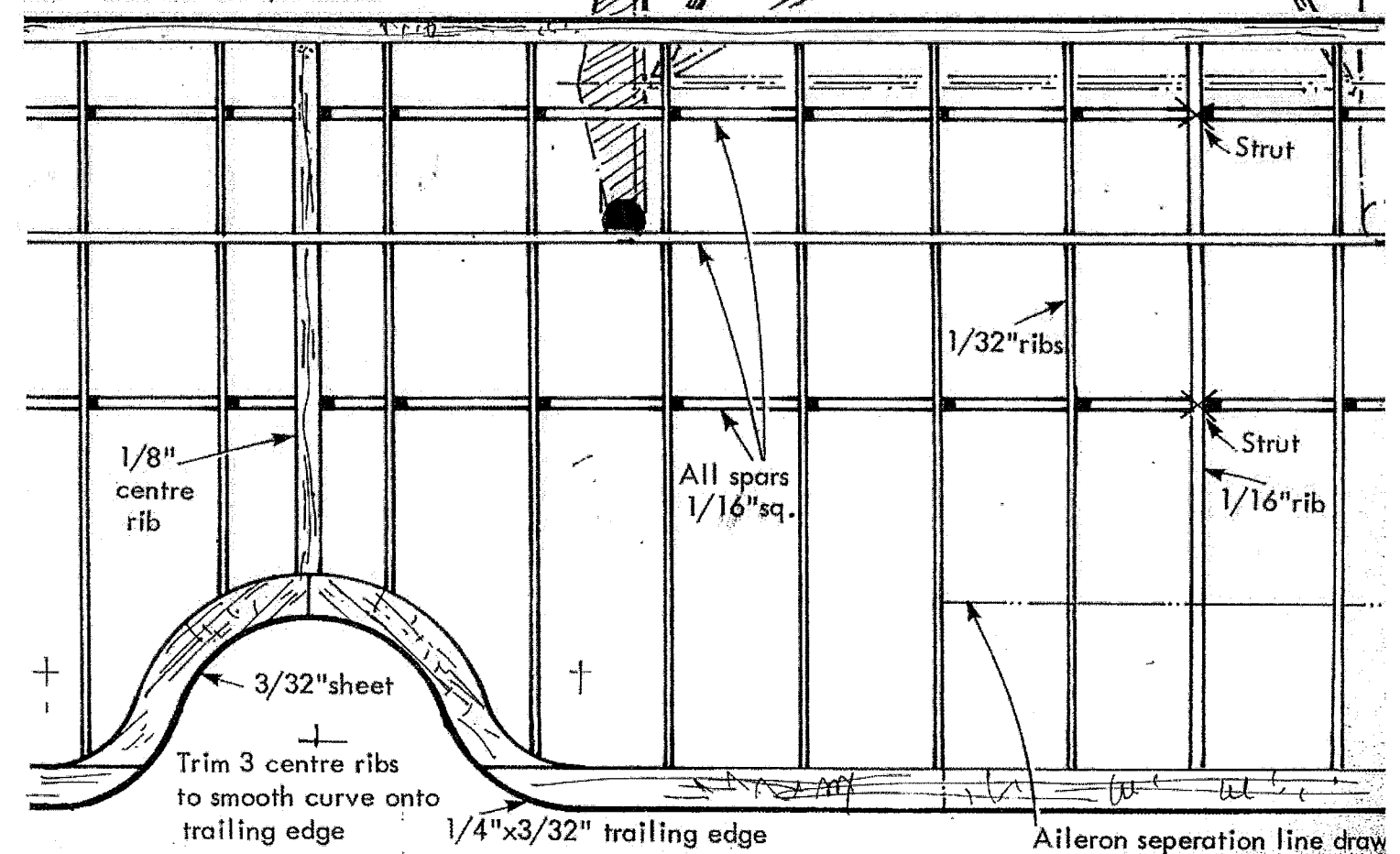


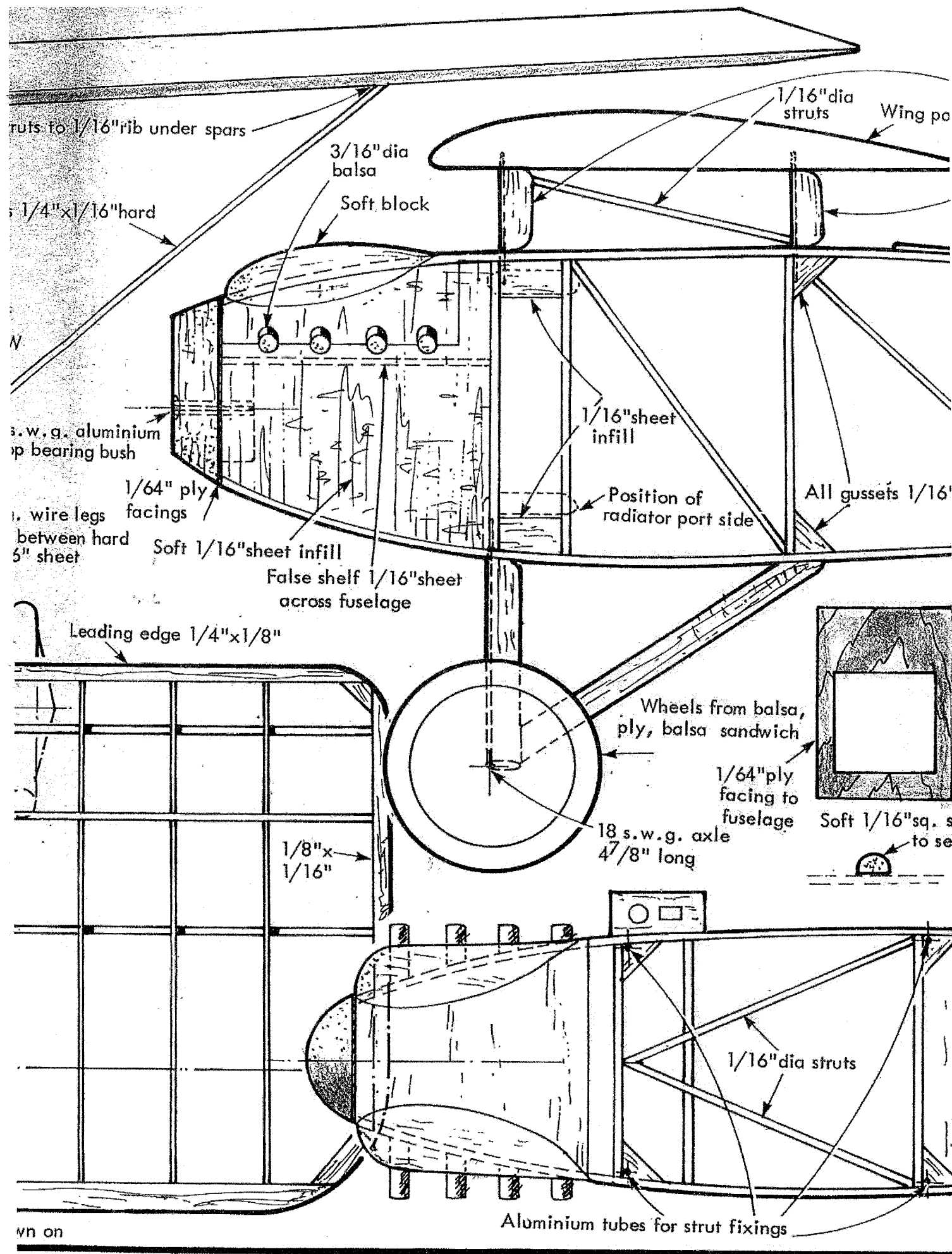
plastic
3/16" flat approx 20" long

Scrap dowel
and rudder, wheel centres - red. and pin
- black
- black with gold grille



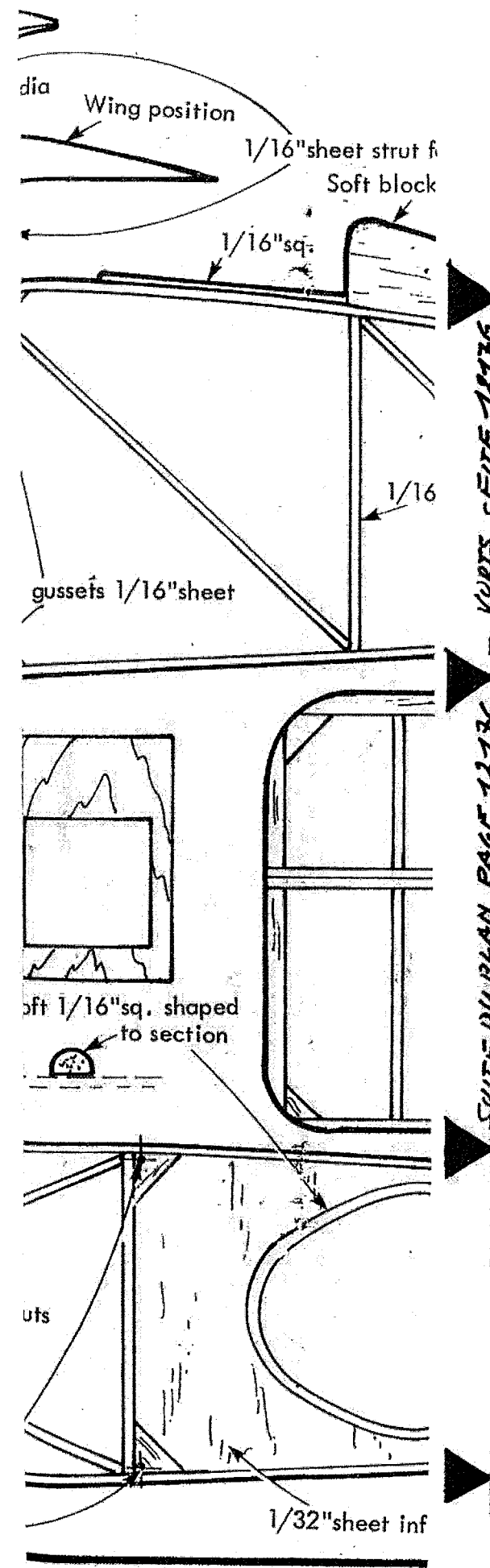
1/16" and one off 1/8" sheet





VOL LIBRE

12174




SUITE DU PLAN PAGE 12176 - VURT. SEITE 12176

SOMMAIRE

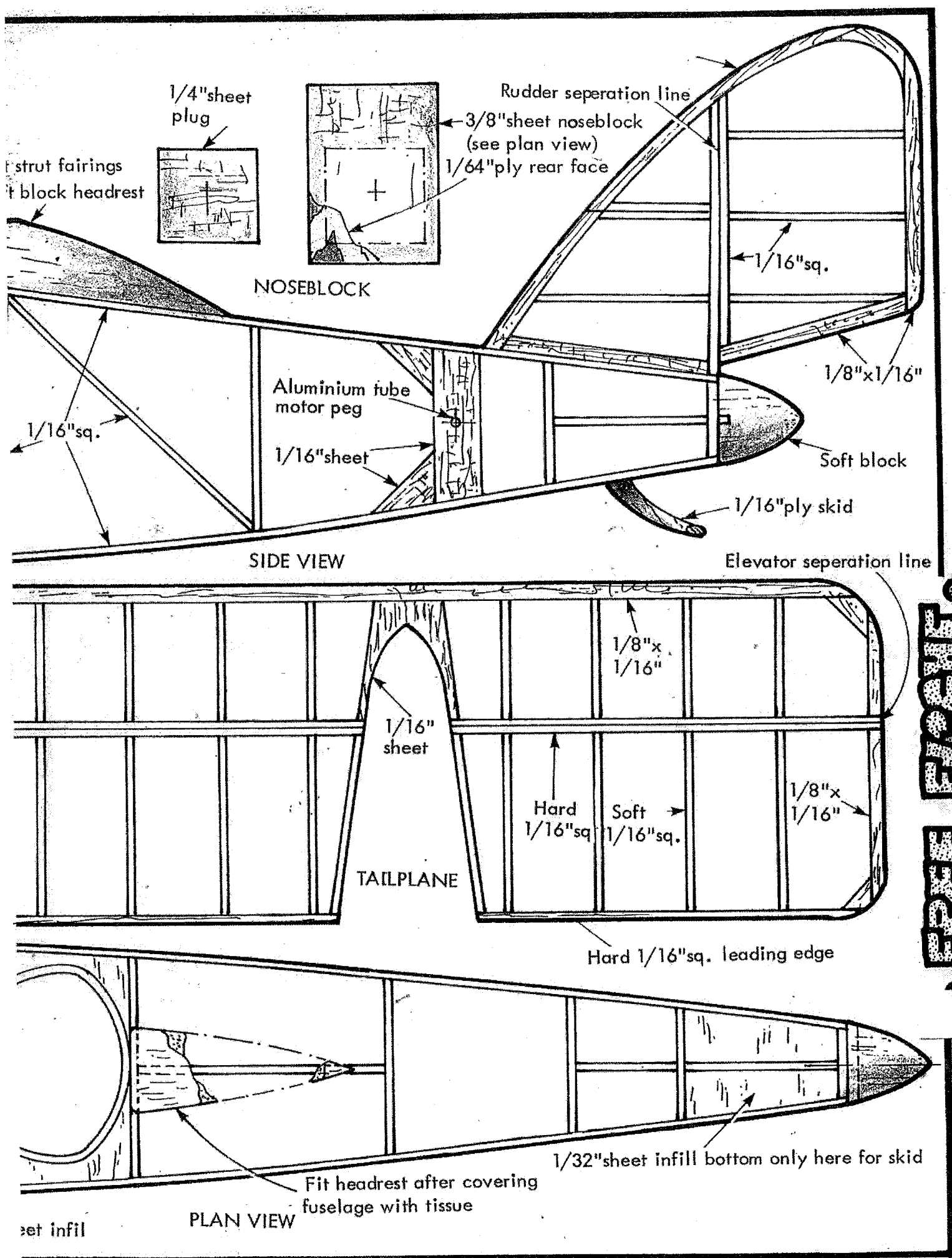
- 2131- Image Vol Libre .
- 12132- VOL LIBRE Galerie des portraits
- 12133- Editorial A. Schandel
- 12134-35-36-37-38-39-40
100 ans de Coupe wakefield
jean Pierre DI RIENZO .
- 12141- F1B - de tony Mathews
- 1242-43 F1L et F1M de J. Delcroix .
- 1244-45- Astuce et Niojuzes de
Jean Wantzenriether .
- 12146-47 Modèle en salle AEROBIC
Ivo Cervenka
- 12148- Divers
- 12149- Profils - Benedek 3259 B
et MVA 123
- 12150- M2 record du monde 1962
par F. Zaic .
- 12151 VEZEDE GPB .
- 12152 OH la Vache !
- 12153-55-56 - Résultats Championnats
du Monde 2011 _ Embalse
Argentine .
- 12157-58-59-60-61-62-63-64-65-67-68
69- Messerschmitt Me 262 _
A. Schandel .
- 12170-71- Miles Me Hawk trainer
keith Sterner .
- 12172-73-74-75-76
Waterman GOSLING - A.J.
Taylor- Aeromodelleur décembre
1984
- 12177-78-79 File Eider M. Coviaux .
- 12180-81 Musée de Vol libre - coin du
Spotter - GPB .
- 12182- Euro challenge .
- 12183- 84 Le Point - Willy Ronis
- 12185- Courrier des lecteurs .
- 12186-87- Nous déménageons aux
Antipodes A. Schandel .
- 12188-89 Courrier des lecteurs .
- 12190- Image Vol libre
Cathédrale de Strasbourg... envol
en flèche

VOL LIBRE




12175

EN SUISSE EN 1941!
RIEDSTERN....



12176



Rubricolage concernant les canards et autres volatiles génétiquement défavorisés

(Niveau d'étude minimum recommandé : école buissonnière à outrance.)

Cette rubrique sans prétention ne parle que d'avions de compétition à hélice, mais silencieux : Coupe d'hiver, surtout, (léger et cassant peu) et Wak.

Les planeurs ont un vol sans surprise (je ne parle pas du treuillage !). N'étant soumis ni au couple, ni au souffle hélicoidal ni à la transition moteur/plané, ni à la variation de puissance au cours de la montée, ce dont je veux vous parler ne les concerne pas. Ils peuvent continuer à voler en paix.

Les motomodèles me semblent affligés de deux tares : ils sont terriblement techniques et exigent l'emploi d'un casque lourd.

Il me manque et les neurones requis, et le matériel de survie préconisé, pour que j'essaie de m'y risquer.



Il n'empêche que les pratiquants ont droit à toute mon admiration.

Le plus-bel-avion-du-monde

Un gagnant !

Il ressemble comme un clone à celui utilisé l'année dernière qui ressemblait lui-même comme un frère à son prédécesseur qui...

Ah ! L'allongement est augmenté ? De neuf virgule cinq, il est passé à neuf virgule sept ? Par temps plat, vous gagnez une bonne seconde et demie ? Bravo, mais...

Vous ne sentez pas sourdre en vous comme une once de morosité ? Une lichette de monotonie ? Un air de déjà vu ? Un je ne sais quoi de routinier ?

Si le fait de gagner vous motive au point de zaper monotonie et routine, continuez ! Améliorer sans cesse un avion déjà performant est la meilleure solution pour se retrouver en finale, mais prévoyez quand même des tranquillisants :

vos concurrents auront le même avion que vous. E-xac-te-ment le même, à l'immatriculation près. Ça plombe le moral !

Que le votre soit le plus bel avion du monde ou pas, tout va donc se jouer, finalement, sur une pompe !


Exaltant !



Blaamm ! (Un bon nombre de lecteurs vient de claquer la porte. D'autres ont tourné la page. Parfait ! Nous sommes donc entre nous.)

Faire voler ? Oui ! Mais quoi ?

Plus que "la gagne" (ou autant qu'elle), vous aimez les avions, vous aimez les construire et vous aimez les faire voler.



La formule classique atteignant ses limites, souffre toujours d'une calamité opiniâtre qui ressurgit cycliquement et que chacun doit affronter avec plus ou moins de bonheur : la course au rendement et la mode imposent une grande hélice et un nez court. Du coup, l'aile gêne. Aie !

Pour sortir de l'épineux triangle (aile/nez/pale), la solution adoptée par Georges Matherat est la plus inventive et la plus sûre. Une seule grande pale repliée par gravité nettement au-dessus de l'aile. Il faut seulement partir pale bloquée, aux 3/4 déployée, pour ne pas accrocher le B.A.

C'est simple, ça marche incroyablement bien, et Minouche est montée sur le podium avec un C.H. équipé d'une telle hélice, prouvant au passage qu'une hélice monopale a un aussi

12177

bon rendement qu'une bipale.
Grincements de dents.



D'autres optent pour une bipale en anneau dont les pales (courtes) se replient devant le B.A. La surface latérale en avant du C.G. augmente et il faut agrandir un peu la dérive, mais ça marche.

Oui, ça marche. Ça marche même depuis cinquante ans !



Peut-on faire mieux, et quoi ?

Mieux ? Ce n'est pas certain, mais rien n'interdit d'essayer.

Quoi ? Il suffit peut-être de faire tout autre chose. Et, puisqu'on ne peut pas se passer de

l'hélice, autant la mettre là où elle gêne le moins : à l'arrière... au milieu... n'importe où, mais pas à l'avant.


Aïe !

Re-Blaamm ! (Nouvelles défections. Nous sommes toujours entre nous, mais à ce rythme il ne restera bientôt plus que vous zé moi).

Inutile de feuilleter nerveusement Vol Libre à la recherche d'une échappatoire genre mots fléchés ou horoscope ! On est là pour parler d'avions.

- D'avions, voui ! Mais pas de canards, tout de même ! ?

- Oh non ! Pas QUE de canards ! D'ailes volantes, aussi. Et même de choses qui n'ont pas encore de nom : des ovnis, en quelque sorte.



Au travail !

Question : Si la formule classique marche si bien, pourquoi chercher autre chose ?

Réponse : Parce que !

Règle d'or : on peut mettre la main n'importe où, sauf dans l'hélice. Or, pour lancer l'avion, ce "n'importe où" est chichement limité à la zone située aux alentours du C.G.

Je ne vous apprends rien.

Placer l'hélice n'importe où, sauf à l'avant, est un choix qui a pour conséquence de mettre, à l'instant décisif de l'envol, la main, le poignet et même l'avant-bras tout entier en milieu hostile. Ça craint. Grave !

Faute de solution, (puisque la catapulte est interdite...) on évite l'aile volante, on boude le canard. Dommage. Les hélices dites "propulsives" ont un rendement tellement supérieur à celui des hélices dites "tractives" que les Push-pull volant sur un seul moteur (convoyage, par exemple) le font toujours en utilisant le moteur arrière, plus perfor-

mant à consommation égale, ou moins gourmand à vitesses comparables.

L'hélice avant met le fuselage et la partie soufflée de l'aile dans une zone de surpression. Aïe ! Traînée accrue. (Dessin ci-dessous).

L'hélice arrière les place dans une zone de dépression (plus ou moins hémisphérique). Traînée réduite.

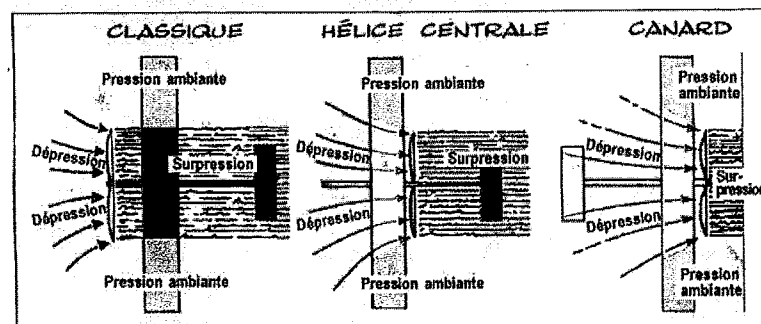
À notre échelle, pour un écheveau donné, on peut espérer un gain d'altitude où, à altitude égale, un déroulement plus long en utilisant une hélice plus grande.

Pour une hélice arrière (canard ou aile volante) c'est le rêve ! Pour les autres, (bizarreries zé tarabiscotées), à hélice centrale (mais si !), il faudra s'attendre à un gain plus modeste, puisque l'inévitable engrenage attaquant l'hélice grignote de ses dents (voraces) une partie de la puissance disponible.

Oui ! Mais encore faut-il pouvoir lancer l'avion sans que le sang gicle partout. (Voir dessin du titre de cet article).

Pour ce faire, il faut donc trouver un truc, une astuce. En un mot : une combine.

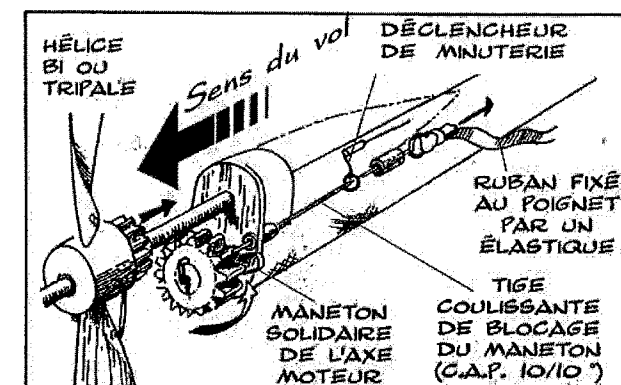
Il en existe bien une : le "Combi".



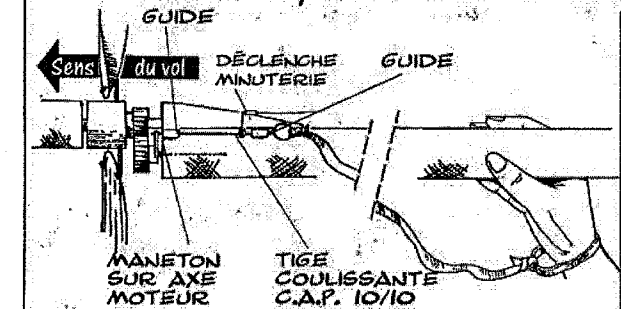
Le Combi

Comme on peut s'en douter (Ah bon ?), ce nom ne doit rien à une quelconque combine (Ah booonn ?), mais son origine importe peu (Ah bon !).

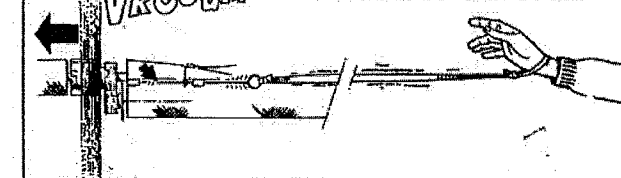
Un peu de C.A.P., un ruban et un élastique. Pour le reste, voici quelques dessins pour un avion qui ressemblerait à ça :




1 La tige de C.A.P. passe dans deux guides, retient l'anneau de déclenchement de la minuterie et bloque le maneton d'hélice.



2 L'avion est lancé. Le cordon se tend et retient la tige de C.A.P. L'hélice est libérée d'abord...



3 ... puis le blocage de minuterie. Enfin, la tige de C.A.P. se désolidarise complètement de l'avion.



L'avion ne peut donc partir qu'en se désolidarisant du combi, et sauf incident mécanique qui ne met pas le système en cause, l'hélice tourne forcément et la minuterie fonctionne.

Si la formule retenue le permet, on peut partir hélice repliée, mais la tige de C.A.P. devra toujours être plus longue que la pale pour que celle-ci ne risque pas de se prendre dans le cordon (on ne sait jamais).

Important !

La tige de 10/10e doit coulisser librement. Les guides auront donc un Ø de 2 ou 3 mm.

Remontage

Il se fait par l'arrière. La tige de C.A.P. du combi est mise en place. Le maneton de l'axe moteur bloque la tige d'autant plus fermement que le remontage avance. Elle n'aura donc aucune tendance à glisser.

Largage (en quatre points).

Blasphème

Lancer, en montée, un avion dont l'hélice est arrêtée est un blasphème. Mais le dieu des tournegomme est friand de calembours aéronautiques et suivra vos efforts avec trop d'intérêt pour vous mettre sournoisement son auréole dans l'hélice.

Attention !

Armer le système d'arrêt/repliage en fin de déroulement, si l'avion en est équipé. (C'est un "plus", mais facultatif, puisque ce type d'avion est conçu pour que l'hélice ne rencontre aucun obstacle lors du repliage, donc sans position imposée.)

Aâââ...ttention !

Ne pas oublier de passer le poignet dans l'élastique du combi (sinon, gare à la pluie de sarcasmes zé de quolibets !).

Ça y est !

Lancer l'avion en gardant la main à hauteur du fuselage. Facile. Il n'est pas possible de se rendre compte de l'instant où la tige se dégage et l'influence sur la trajectoire de l'avion est nulle. Tout se passe bien trop vite.

Le gain de poids permis par le combi est faible (c'est toujours ça !), mais il libère l'avion de systèmes mécaniques qui peuvent être des sources de panne. Le départ d'hélice commandé par minuterie marche très souvent, mais le jour où ça ne déclenche pas, le moral déthermalise aussitôt.

(A suivre...)

LE MUSEE DE VOL LIBRE

LE COIN DU SPOTTER

Cette nouvelle rubrique est destinée à identifier des Trouvailles parfois sorties des greniers ou des puces.


Avertissement : puisque VLT a vocation à devenir « plus professionnel », j'ai donc voulu faire un effort en ce sens, pour faire preuve de bonne volonté...pensant à notre humoriste Dany Boon qui croyait qu'en arrivant au bout de la ligne, on continuait à lire sur l'autre page, j'ai fait de mon mieux, rassuré que j'étais de ne pas pouvoir commettre la même erreur puisque j'écrivais sur une seule page ! j'espère que le lecteur saura apprécier mon louable effort ..

Cette maquette de L'Heinkel 117, en : à vue de nez au 144ème (env. 25,6 cm) a été Le moulage est du type « au sable », utilisés étaient ainsi réalisés semi artisanalement non fini est assez grossier, à gros grains, et qui contraste avec le soin visible avec lequel très précise, les formes sont soignées ; rien pas seulement ébauchés comme sur un jouet incidence conforme, les empennages sont tement identiques et visiblement tournés si quelqu'un qui connaissait l'aviation.

La question qui se pose : quoiqu'utilisé sable est rarement utilisé pour faire une pièce, c'est « le noyau » (en bois, en général au sable nécessite quand même une petite finesse des compétences ! Donc, même en petite unique...ce qui justifie amplement ce petit : V.L. a-t-il vu ou possède un autre exemplaire être fini, poli, celui-là ? ce serait aussi intéressant.

Moi, ça me fait penser aux maquettes (D.C.A.) Français et Alliés de 1940, aux fins amis et ennemis. L'échelle est à peu près 1 : 100. Les modèles étaient en bois en général, peints en noir (mais après quelques décennies ces premières dégénérescence de la matière. J'ai ainsi pu pourrir et recroqueviller, avec une odeur d'acide étaient mixtes : bois fil d'acier et plomb, et variation, car cette pièce était immuable !

En tout cas, je ne pense pas que sa historiquement ce serait intéressant de résoudre ce petit mystère. **G.P.B.**




alliage d'aluminium (alpac ?) brute de fonderie, et a été trouvé aux puces pour un demi euro. C'est pour les petites séries (nos premiers modèles dans les années 40) et l'état de surface est non ébarbé, tel quel issu du moule... ce qui est le noyau a été réalisé : la maquette est telle que les profils par exemple sont réels et corrects. A l'aile c'est du plan convexe avec une courbure convexe, les deux moteurs sont strictement identiques. Bref, le noyau a été réalisé par un

sé pour des petites séries, le moulage au sable est unique... Ce serait illogique ! dans ce cas, il devient « la maquette »... Le coulage se fait à l'aide d'un chalumeau oxydrique, et quel que soit le matériau, cette pièce a très peu de chance d'être parfaite : quelqu'un parmi les lecteurs de ce magazine de cet objet ou un modèle voisin, peut-être intéressé de savoir sa destination ...

Il s'agit d'identification des artilleurs anti-aériens : nous ne leur apprenons pas à distinguer les avions ennemis, mais les exemplaires que je possède sont en bois. Certains étaient aussi en plastique mais les plastiques moulés s'autodétruisaient par vieillissement. J'ai un beau P 38 qui s'est littéralement désintégré et que j'ai dû jeter. D'autres modèles, comme les flotteurs de L'Arado d'observation, étaient d'en faire un jouet ...

destination était d'en faire un jouet ... résoudre ce petit mystère. **G.P.B.**



12180

IV. - EXECUTION D'UN MOULE

Les différentes phases de l'exécution du moule employé pour fabriquer la pièce, représentée par la figure 1, peuvent être résumées ainsi :

Première opération. - Exécution du dessous du châssis (fig. 3)

- a) poser le modèle sur un plateau ou une table bien plane, à l'intérieur du châssis de dessous;
- b) tamiser du sable de moulage qui recouvrira le modèle de quelques centimètres et remplira le châssis;
- c) serrer à l'aide du fouloir et de la pilette, raser l'excédent de sable. Le sable doit être serré modérément pour permettre l'évacuation des gaz;
- d) retourner le châssis.



Fig. 3. - Exécution du dessous du châssis.




Fig. 4. - Exécution du dessus du châssis.

Deuxième opération. - Exécution du dessus du châssis (fig. 4)

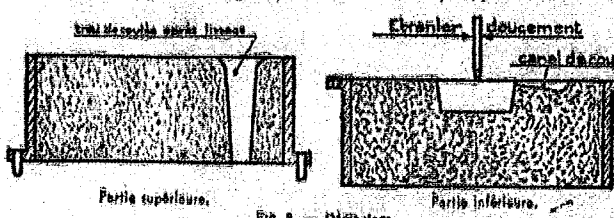
- a) lisser le joint et saupoudrer de sable blanc sec pour éviter que les deux parties du moule ne soient;
- b) placer la deuxième partie de châssis sur la première et repérer les châssis;
- c) tamiser du sable de moulage jusqu'à une hauteur de quelques centimètres, placer le mandrin de coulee et achever le remplissage du châssis;
- d) serrer;
- e) piquer des trous d'air à l'aide de l'aiguille (sorte de pointe à tracer avec poignée).

Ces trous d'air ont pour effet d'augmenter la porosité du moule.

Troisième opération. - Démoulage (fig. 5)

- a) enlever le mandrin de coulee;
- b) séparer les deux parties du châssis;
- c) enlever le modèle en ébranlant le moins possible (utilité de la dépouille);
- d) exécuter le canal de coulee, lisser, souffler, pour enlever les grains de sable;
- e) saupoudrer de noir végétal;

Cette couche de noir végétal permet d'obtenir une pièce parfaitement lisse.



Quatrième opération. - Remoulage (fig. 6)

- a) mettre en place les deux parties de châssis en vérifiant la position des repères;
- b) préparer un lit de sable sur lequel y déposer doucement le moule;
- c) charger le moule en évitant pour éviter que sous la poussée du métal en fusion le châssis supérieur ne se soulève.

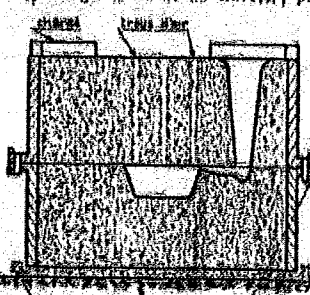


Fig. 6. - Remoulage.

Cinquième opération. - Coulee.

Le métal en fusion est versé dans le moule par le trou de coulee. L'air contenu dans la cavité réservée à la pièce et la vapeur d'eau provenant de l'humidité du moule s'échappent par les pores du sable et par les trous d'air.

REMARQUE : La surface de contact des deux parties du moule est appelée face de joint. Elle peut être plane ou tourmentée suivant la forme du modèle. La ligne de contact de cette face avec le modèle est appelée ligne de joint. Dans l'exemple choisi la ligne de joint est la circonférence AB (voir figure 1).

VOL LIBRE 199

Ont participé à ce numéro .

Jean Pierre DI RIENZO - NFFS (National Freeflight Society) - Tony Mathews - Jacques DELCROIX - Jean Wantzenriether - Ivo Cervenka - Franc ZAIC - Gérard Pierre BES - FFN (Free Flight News) - Keith Sterner - A.J. Taylor (Aeromodelleur) - Michel COVIAUX - Serge Allegret - W. von Kamp - Alessandro Manoni - Michel Piller - Daniel Pabois - A. Schandel .


Les frères BOCHET _ il y a quelques années.....en arrière



Photo - A. SCHANDEL -

LES FRÈRES BOCHET BRETONS SI JE NE M'ABUSE, SONT DEPUIS DE TRÈS LONGUES ANNÉES, SUR LE TERRAIN.....

12181




EURO CHALLENGE F1G Coupe d'Hiver 2010/2011

SCORE : Max 13 points in each event [+ 1 point for each classified competitor]

			TORINO	ORENTANO	ARZAY BOSSIEU	SISTERON	VIABON	MIDDLE WALLOP	ORENTANO	SCORE (5 best results)
			CRIVELLE	CAPANORRI					CAPANORRI	
			ITA	ITA	FRA	FRA	FRA	GBR	ITA	
			AGO TORINO	GAP	AC Romans PAM	AMC Provence	PAM	Croydon	GAP	
			10/10/2010	24/10/2010	31/10/2010	22-23/01/2011	27/02/2011	20/03/2011	17/04/2011	
1	DRAPEAU Jean-Luc	FRA			8	9	8		11	36
2	NEVERS Romain	FRA	12		7	4			10	33
3	ROCCA Mario	ITA	11	7		12			1	31
3	PICOL Michel	FRA	6		10	1	10		4	31
5	BRUMAT Franco	ITA	13	1		13			2	29
5	BUISSON Guy	FRA	7	8	3	1	6		5	29
7	LAVENENT Henri	FRA	5		6	6			9	26
8	KUSTERLE Mario	ITA	1	1		8			7	17
8	BENDOTTI Maurizio	ITA	1	2		1			13	17
10	BODIN Jean-Luc	FRA	9	4		1			1	15
10	MANONI Alessandro	ITA	1	1	1	11			1	15
12	NERAUDEAU Francis	FRA		9		5				14
13	BODIN Florent	FRA	3			10				13
14	DUPUIS Louis	FRA	1		9	2				12
14	GREAVES David	GBR					7	5		12
14	LIBERATORE Walter	ITA		10		1			1	12
14	AMATO Rolando	ITA						11	12	11
18	HALL Peter	GBR							1	11
18	LICEN Roberto	ITA	10			1	9		1	11
18	CHAUVEAU Gilles	FRA							9	11
18	FACCHINI Vito	ITA	1	1						10
22	FIEGL Bruno	ITA	8	1		1				10
22	VAUGHN Roy	GBR						10		10
24	MICHEL Peter	GBR						9		9
25	LATY Denis	FRA			1	7				8
25	LONGHURST Andrew	GBR						8		8
25	REBELLA Carlo	ITA	1	6					1	8
25	SELVA Renata	ITA	1	6		1			1	8
29	WILLIS Spencer	GBR						7		7
29	GARET Claude	FRA				1			6	7
31	LEE-A-HING Eric	FRA	4		1	1				6
31	KIMBER Roy	GBR						6		6
33	DJIAN Michel	FRA			5					5
33	MARROT Pierre	FRA					5			5
33	FIUSSELLO Mauro	ITA	1	3					1	5
33	DE LORENZI Giambattista	ITA	1	1					3	5
33	FRUGOLI Jean-Francis	FRA	1	1		1			2	5
38	GORBAN Evgeny	UKR			4					4
38	CHALLINE Jean-Pierre	FRA				3	1			4
38	MILLET Henri-Serge	FRA					4			4
38	BROWN Peter	GBR						4		4
38	MURARI Bruno	ITA	1	1		1			1	4
38	BATTISTINI Bruno	ITA	1	1		1			1	4
44	MARSHALL Michael	GBR					3			3
44	TYSON Ted	GBR						3		3
44	BENAZZI Luca	ITA	2						1	3
44	BERTOLANI Benito	ITA	1	1					1	3
48	CHEVENARD Didier	FRA			2					2
48	TYSON Edward	GBR					2			2
48	PATON Jim	GBR						2		2
48	THOMSON D.	GBR						2		2
48	LATY Julien	FRA			1	1				2
48	MARQUOIS Gerard	FRA			1		1			2
48	TOLHURST Peter	GBR								2
48	MAGGI Gianfranco	ITA								2
56	MORANDINI Wilfried	FRA								2
56	LUCISIC Charles	FRA								2

RUDOLF
HÖBINGER
CO 2


DEUX MODELES
"CARBONE" DE
L'AUTRICHIEN
R. HÖBINGER...
CONSTRUCTIONS
TRÈS ÉLÉANTES.



12182

Photo. W. HAEN.

Le Point



WILLY RONIS
LE PROMENEUR AMOUREUX

Exposition « Willy Ronis, une poétique de l'engagement »,
Monnaie de Paris, 16 avril-22 août 2010

COURRIER

12183



« L'île Saint-Denis »
(1956).

« L'enfant, la lucarne et l'avion
L'enfant rappelle l'avion
Le terrain court d'une lucarne à l'autre.
Pas plus loin
Il faut revenir !
L'avion s'en moque
Il veut se frotter au ciel
Défier la fumée noire
Et la manche à air
Qui lui dit : c'est par là !
Un jour l'enfant quittera ce quartier
Où les avions n'en font qu'à leur tête
D'en haut
Il regardera par le hublot.
La bobine que fera son copain Pierrot. »

Daniel Picouly, écrivain

Je passe à la suite du dossier : les photos. Grande a été de les voir publier, surtout pour d'entre elles : à chaque fois un modèle réduit, photos dues à une grande photographie de style Doisneau ; ça m'a fait penser que le Vol bleu n'était pas fini : planeurs et caoutchoucs ne font pas de bruit. A force courir pour les chercher à travers champs et prés : tout cela c'est




photo : W. VON KAMP.

STEPHAN BERNFEST

W. VON KAMP - SCHREIBT -
" ICH HABE BIS LETZTES JAHR GEGLAUBT DASS
EIN MANN DER BERNFEST HEISST DER IN SCHWEDEN
IN DER KLASSE NORDIC / A2 / F1A DEN NORDIC
GEWINNT GANZ SICHER EIN SCHWEDEIST !
SEIT ICH IM LETZTES JAHR BEGEGNET BIN
WEISS ICH DASS ER SCHON INNER EIN KROATE -
YUGOSLAVE WAR.
DER NAME SAGTE ER KOMMT TATSÄCHLICH
AUS DEM NORDEN -
ES WAR EIN VERMÖGEN INHABER ZU TREFFEN
KÖRPERLICH NICHT MEHR SO TOLL ABER GEISTIG
VOLL DA. MIT MIR SPRACH ER GUTES DEUTSCH
MIT ANDRAS REE GUTES ENGLISCH KROATISCH
SOWIE SO - EIN INTERESSANTER MANN -
DIE TATSACHE DASS BERNFEST YUGOSLAVE WAR
ERKLÄRT AUCH DASS NACH SCHWEDEN 1950
DIE WM 1951 IN BLED (YU) HEUTE SLOVENIEN
WAR - DAMALS WURDE DIE WM (FÜR JEDE
KLASSE EINZELN) IM FOLGENDEN JAHR IM LAND
DES JEWELIGEN TITELVERTEIDIGERS AUSGETRA-
GEN. - IN BLED 1951 HAT OSKAR CZEPA (AUT)
GEWONNEN → WM 1952 IN GRAZ (AUT)

* CELA RETIENT AU
SIÈCLE DERNIER...
DANS LES ANNÉES 50
EN CE TEMPS LA
GÉOGRAPHIE POLITIQUE
DE L'EUROPE CENTRALE
ÉTAIT LOIN DE RESSEMBLER
À CELLE D'AUJOURD'HUI -
EN PARTICULIER DANS
LES BALKANS TITO
REIGNAIT SUR UNE
YUGOSLAVIE UNIE...
LES MODÉLISTES DE CES
RÉGIONS ÉTAIENT SOU-
VENT SUR LE DEVANT DE
LA SCÈNE -
C'ÉTAIT LE CAS EN 1950
LOAS DES CH. DU NORD. FAI
EN SUÈDE - OCEI EXPLIQUE
QU'EN 1951 ILS FURENT
TENUS À BLED, EN
YUGOSLAVIE
S. BERNFEST AVEC UN
NOM D'ORIGINE NORDIQUE
FAISAIT PARTIE DE CES
MODÉLISTES À SUCCÈS -
W. VON KAMP L'A RENCON-
TRÉ L'ANNÉE DERNIÈRE
EN CROATIE SA NOUVELLE
PATRIE - S'IL N'EST PLUS
DANS UNE GRANDE FORME
PHYSIQUE SA TÊTE EST
EN PARFAIT ÉTAT -



LA PLUS ENVIEE...!

EH!
NOUS DÉMÉNAGEONS
AUX ANTIPODES

FOR
P

12186

H. SCHANDLER



12187

rienement c'est-à-dire n'est-ce pas ? Je pourrais bien la seconde photo où le gars lâche son caoutchouc qui prend de l'altitude et qui va bientôt se fondre dans le lointain, être la page finale du numéro 200 de V.L. ça serait terriblement évocateur.

Un très grand Merci pour cet immense travail que représente "VOL LIBRE". Chaque Numéro est un plaisir à la hauteur du Travail que vous avez fourni. Je vous expédie le règlement des N°199 et 200 de vol libre. des dernières pages d'une revue qui manquera à tous les aéromodélistes - Je vous souhaite de longues années possibles à pratiquer notre passion.

A l'occasion du 11^e Printemps de la Poste et de la Fondation d'entreprise « en rire(s) », La Poste et sa Fondation d'entreprise partagent avec vous l'émotion d'un poème.

Amicalement
Didier

DANIEL PABOIS

Apprendre la nouvelle de la disparition de Daniel Paboïs m'a rempli de tristesse, même si je le connaissais depuis moins longtemps que beaucoup d'autres parmi nous. J'avais beaucoup apprécié sa compagnie comme directeur de certains championnats de France, notamment à mes débuts comme chef de piste où son aide m'avait été particulièrement agréable, utile et apaisante parfois.

L'ancien était, on le sait, un véritable défenseur du vol libre. Au hasard de mes fouilles -un peu curieuses- dans de vieux cartons, je suis tombé sur un papier que j'avais -oh pour je ne sais trop quelle raison !- un jour préservé de la corbeille à papiers. Il s'agit d'un extrait de Modèle Magazine N°438 daté de mars 1988 et qui n'est pas signé. On peut facilement deviner que la réponse a dû être écrite par le rédacteur en chef ou le directeur dont je ne souviens d'ailleurs pas du nom. Plus de vingt ans ont passé et le sujet soulevé par l'ami Daniel reste d'actualité... Mais au-delà de la discussion sur la majorité numérique écrasante du modélisme RC, il n'est pas dans mes intentions d'alimenter une quelconque polémique sur le bien fondé final de ce qui est écrit. Le but est simplement de se rafraîchir la mémoire. Je pense cependant que le contenu des deux courriers est édifiant et le vol libre qui bien que -je l'admets- n'est pas au mieux de sa forme n'en est pas moins toujours vivant... Tout comme le canard de Robert Lamoureux ! Choisis ton canard camarade !

Quand à l'inéluctable modernisme auquel il est fait allusion, il faudrait voir... Des idées sont peut-être à méditer, d'un côté comme de l'autre. Mais, ce que n'aborde pas ce Mr X, c'est la compétition, et l'on sait que c'est un sujet qui s'il n'est pas encore critique, n'en est pas moins crucial et essentiel pour notre fédération et nos entités de tutelle qui nous allouent des aides, quelles qu'elles soient, et dont le vol libre n'est pas le moindre interlocuteur...

Je serais surpris que ce papier ne te fasse pas réagir !

Je suis content de savoir que la vie va continuer après le numéro 200... Je souhaite bonne continuation à la nouvelle rédaction. On essaiera de la "nourrir" ! Mais je me souviendrai longtemps du jour où, au Pierre Trébod je crois, tu es passé nous distribuer le numéro zéro... Quelle aventure !

Allez, salut Daniel. S'ils lisent Vol Libre, je présente mon amitié et mon bon souvenir à ses deux enfants que j'ai bien connus aussi.

Et le vol libre !!!

« L'année 1987 a vu se dérouler en France un grand nombre de manifestations nationales et internationales d'aéromodélisme, dont la plupart ont fait l'objet de reportages importants. Bravo ! Cependant, Modèle Magazine dont je suis lecteur depuis sa création et qui « a toujours une longueur d'avance » (édito de novembre), a complètement ignoré les championnats du monde de vol libre, organisés en France un demi-siècle après qu'Emmanuel Fillon, notre plus illustre modéliste, ait remporté cette célèbre « coupe Wakefield ». Trente quatre nations y participèrent durant cinq jours, cérémonies d'ouverture et de clôture comprises. Il y a eu aussi les championnats de France, eh oui ! Alors je dis soyons sérieux et pensons à l'origine de notre revue et à l'aéromodélisme tout court, ne gommions pas ce qui a été le berceau de cette discipline et que beaucoup d'entre-nous continuent à pratiquer. L'évolution qui tend à se produire (si l'on en croit l'édito du mois dernier) m'inquiète. Dans peu de temps les nouveaux adeptes ne sauront pas ce qu'est une nervure, un longeron, l'entoilage et j'en passe. Pour moi, tout cela n'est guère réjouissant car ça n'est plus du modélisme. J'espère que vous tiendrez compte de mes remarques, pour le plus grand bien de notre hobby. Allons, en serrant un peu, il y aura de la place pour le V.L. »

Daniel Paboïs
Saint-Nazaire (44)

Vous n'êtes pas, cher Monsieur Paboïs, le premier à regretter que Modèle Mag., comme toutes les revues d'aujourd'hui, ne parle plus de vol libre (ni de vol circulaire). Certes, cette catégorie a permis le développement de l'aéromodélisme, lui a donné ses lettres de noblesse avec des gens comme Emmanuelle Fillon, mais cette époque - vous savez, le bon vieux temps qui avec ses souvenirs vous empêche de voir l'avenir d'un œil objectif - est aujourd'hui révolue et la radiocommande a pris irrémédiablement le devant de la scène. Vous me rétorquerez que le vol libre reste une bonne école (certainement la seule à vos yeux) et, pour en être moi-même passé par là avec bonheur, je vous l'accorderai bien volontiers. Mais la société a évolué, les mentalités également, et l'aéromodélisme avec. On ne peut pas demander à un loisir d'échapper à cette mutation de notre monde moderne et d'être en 1988 ce qu'il était 20 ans plus tôt. Les nouveaux pratiquants d'aujourd'hui ne peuvent plus concevoir de ne voler qu'après un long apprentissage de la construction. Ce n'est qu'en leur inoculant le virus du modélisme par le pilotage d'abord (d'où l'avènement du « prêt à voler » !) qu'ils apprécieront ensuite, et seulement ensuite, celui de la construction.

Modèle Magazine, ni personne, ne peut échapper à cette nouvelle façon de vivre - qui là encore, comme je l'ai déjà dit, dépasse le seul cadre de notre loisir - ou de percevoir les choses. Nos lecteurs sont rois !

Et vous dirais-je encore pour l'anecdote que souvent des modélistes bateau nous demandent (ce qui est flatteur) comme vous de laisser un peu de place à leur hobby dans nos colonnes. Ni bateau, ni vol libre, Modèle Magazine n'a déjà pas assez de toutes ses pages pour traiter le domaine qui est le sien : l'aéromodélisme radiocommandé. Pour être apprécié, il ne faut pas se disperser et, comme dans toute bonne démocratie, c'est la majorité qui l'emporte.



Photo. A. REHANNÉZ -

CATHÉDRALE STRASBOURG.

VOLLIBRE

12190