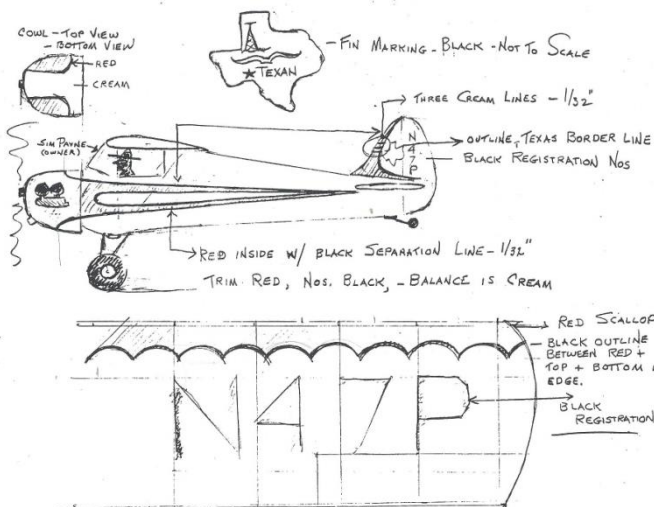
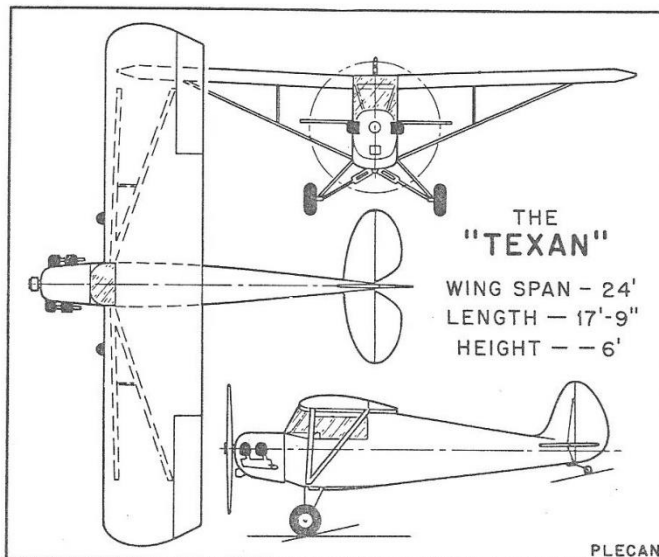


# The TEXAN

Un petit modèle tout simple pour construire en vacances.

En 1957 Sim Paine décida de se construire un monoplace adapté à sa stature (100 kg) et au vol autour de son ranch dans les prairies de son Texas natal. Des éléments de l'aile et le train viennent d'un Piper Cub, le fuselage est inspiré du Corben Ace. Ce petit modèle sans prétentions a accumulé de nombreuses heures de vol à la satisfaction de son propriétaire-constructeur.



Tout simple et rustique qu'il était, le Texan ne bénéficiait pas moins d'une décoration soignée, que le croquis de Tom Nallen, premier modéliste à l'avoir cacahuété (à une époque presque archéologique, vers 1970!), permet de reproduire, en s'inspirant également du modèle construit par Alain Parmentier avec sa qualité habituelle. (Voir page couleur)



D'après Flying Aces


Doc EAA par Alain Parmentier

\*\*\*\*\*

## Palier minimaliste

Les "épingles de tableau" peuvent remplacer les paliers de plus en plus difficiles à trouver. Elles ont l'avantages des se trouver partout et sont faciles à bricoler même avec peu de matériel.

1 Rendre cylindrique la partie centrale (pas obligatoire).



2 Tronçonner à ras de la partie large et arracher la pointe.

3 Percer à 8/10 bien centré en tournant lentement pour ne pas faire fondre le plastique.



Le coefficient de frottement est plus fort

que pour du téflon mais la différence est négligeable. Bien sur, si on trouve de petites vis en nylon, il suffit de retravailler la tête pour avoir un palier encore meilleur.....